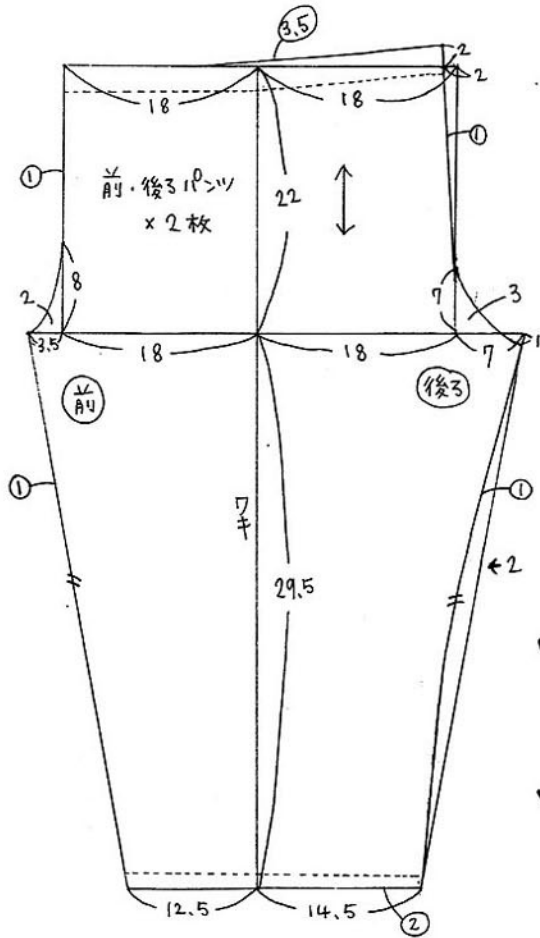


上質 おろちパンツ

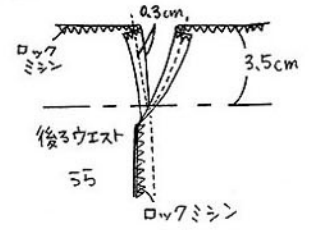
サイズ 110

材料
 ニット — 80cm巾×140cm
 2.5cm巾平ゴム — 48cm

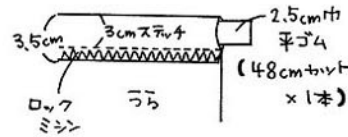


- ▼ ○の部分は縫い代寸法です。縫い代を付けて、裁断してください。
- ▼ 縫い代はすべてロックミシン始末です。

1. 前・後ろの股上を縫う。
 (後ろウエストのみ、ゴム通しのスリットを作る)

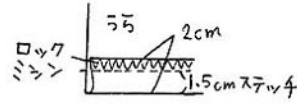


3. ウエストに、ゴムを通す。



2. 股下を縫う。

4. 裾を縫う。



☆注意☆
 ニット素材のため、
 ニット金糸を使用してください。