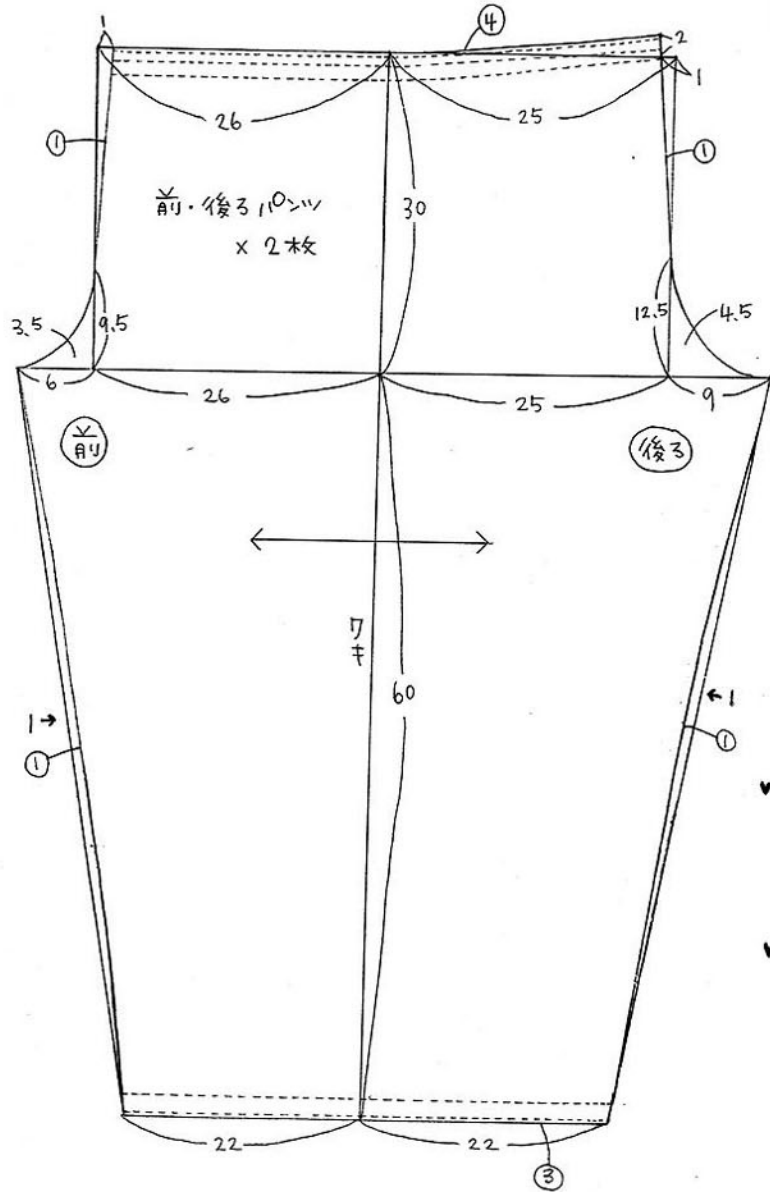


モンパ

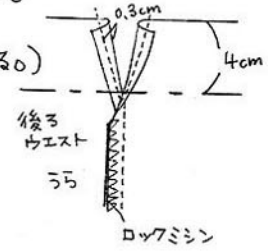
サイズ M



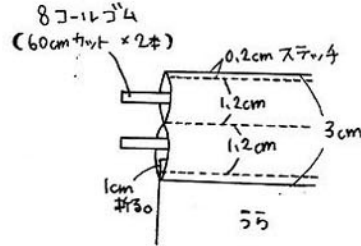
材料
綿麻 — 106cm巾 x 140cm
8コ-ルゴム — 1m70cm

1. 前・後ろの股上を縫う。

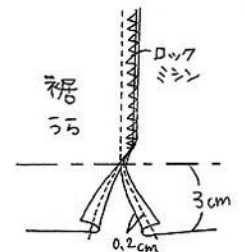
(後ろウエストのみ
ゴム通し用スリットを作る)



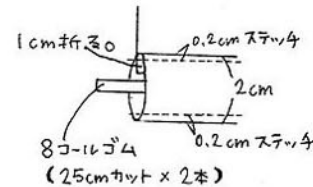
3. ウエストに、
ゴムを通す。



2. 股下を縫う。
(裾にゴム通し用のスリットを作る)



4. 裾にゴムを通す。



- ▼ ○の部分は
縫い代寸法です
縫い代を付けて、
裁断してください
- ▼ 縫い代は
すべてロックミシン始末です