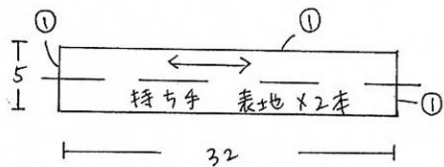
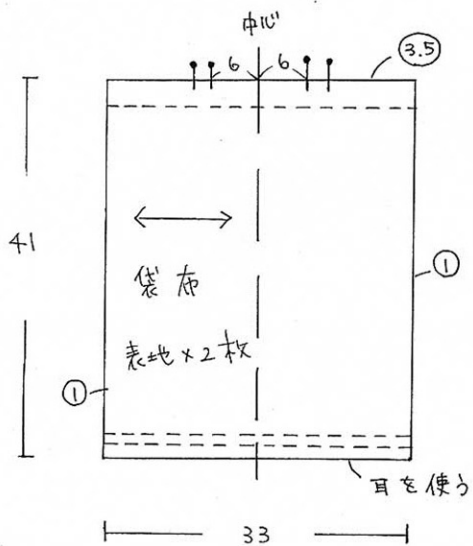
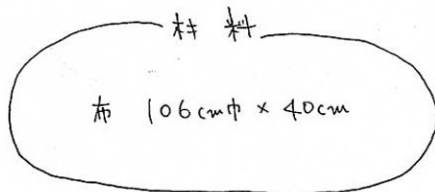


nanī IRO

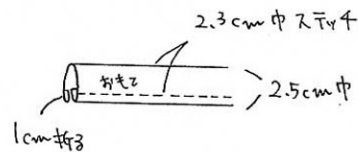
リネ = バック



※○の部分は縫い代寸法です。  
縫い代をつけて裁断してください。

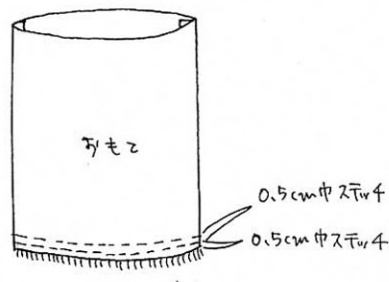


1. 持ち手を作る。



2. 両脇を縫う。

3. 底にスチフをいれる。



4. 袋口を2.5cm中の三つ折リし  
持ち手をはさみで縫う。

