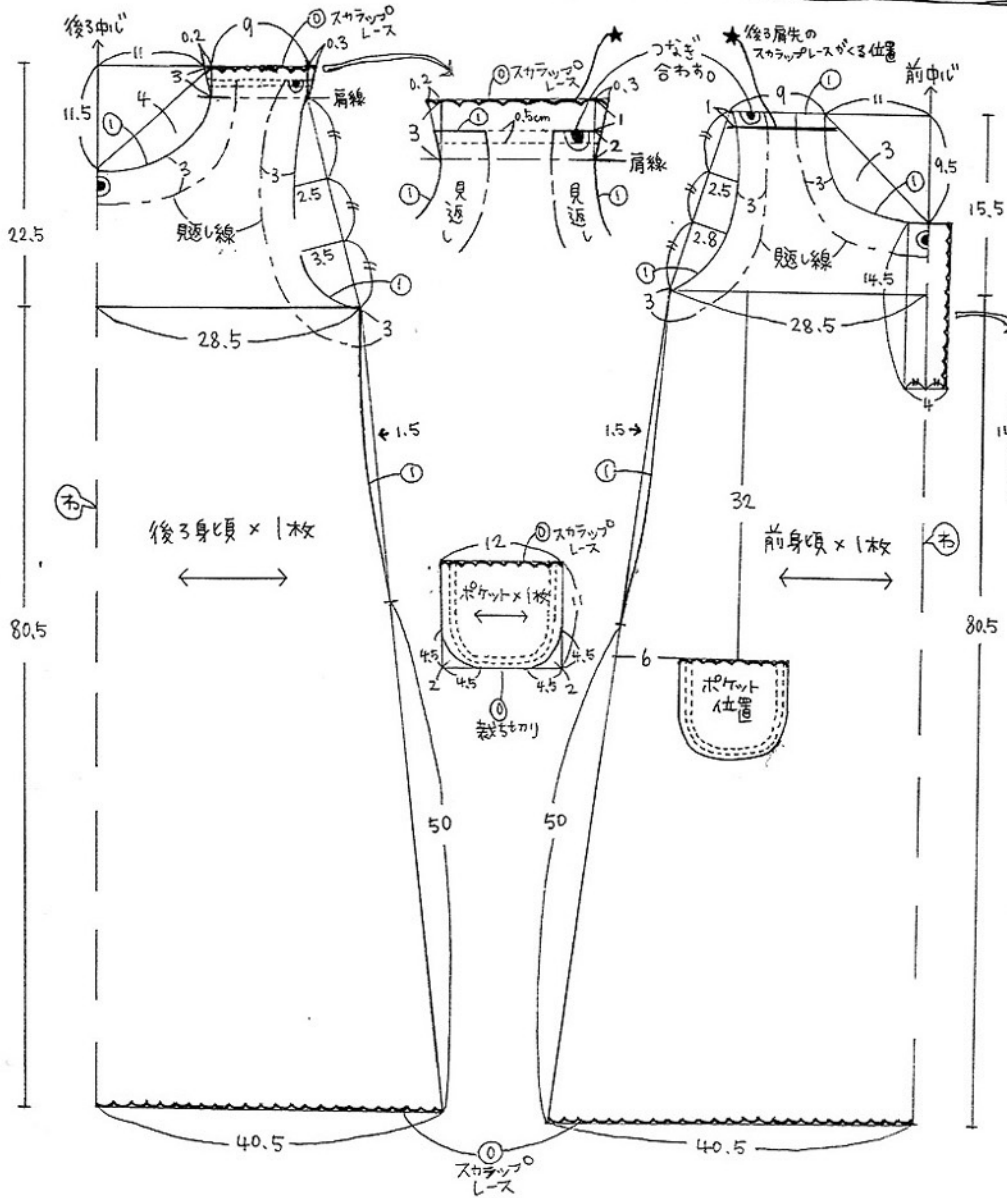


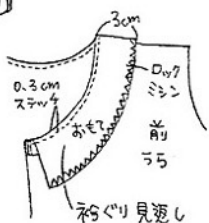
リネンレースワンピース

サイズ M

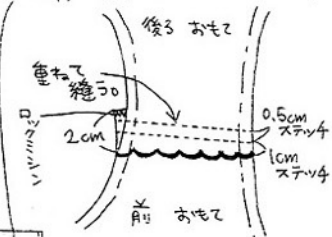
材料
 スクラップレース リネン — 103cm巾 × 180cm
 ボタン — 3ヶ
 ① 天然素材のため、生地巾が
 多少異なる場合があります。



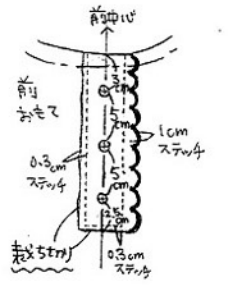
5. 見返しを輪にして、衿ぐり・袖ぐりを
 始末する。



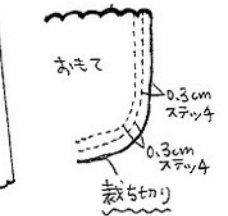
3. 肩を縫う。



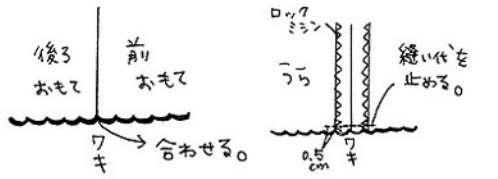
1. 見せかけ前立てをつける。
 (食布リボタン 3ヶ)



2. 1/4ポケットをつける。



4. 脇を縫う。
 (脇の褶線を合わせる)



- ▼ ○の部分
 縫い付け方です。
 縫い代を付けて、裁断し
 てください。
- ▼ 縫い代は
 すてらロックミシン始末です。

