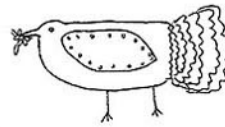
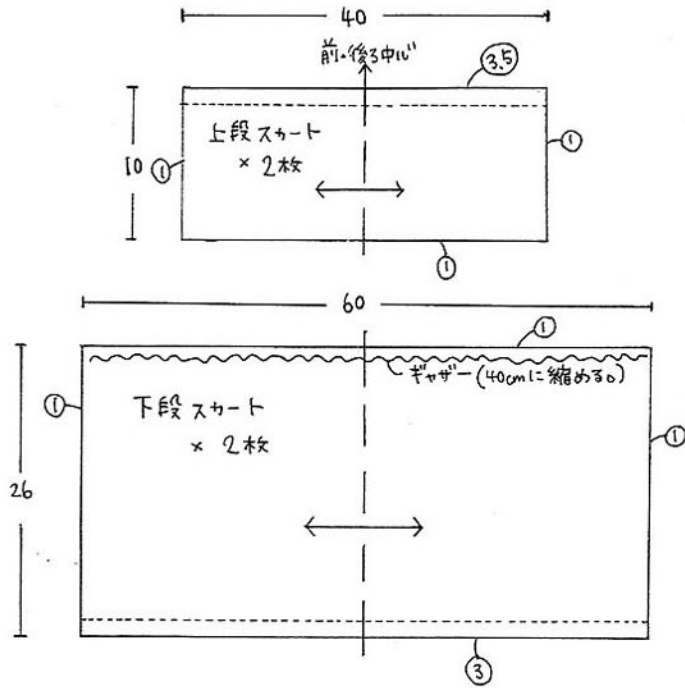


# ゴムギャザースカート

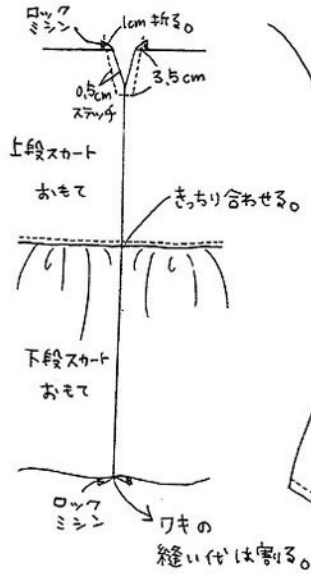


サイズ 110

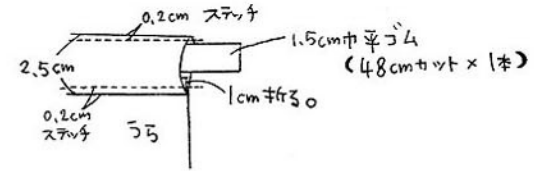
材料  
綿麻 — 106cm巾 × 65cm  
1.5cm巾平ゴム — 48cm



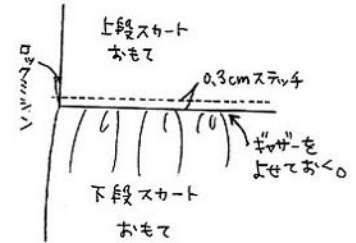
2. 脇を縫う。  
(左脇のみに、ゴム通し口を作る。)



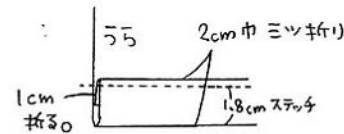
3. ウエストに、ゴムを通す。



1. 上段スカートと下段スカートを縫い合わせる。



4. 裾を縫う。



▼ ①の各部分は縫い代寸法です。  
縫い代を付けて、裁断してください。

▼ 縫い代はすべてロックミシン始末です。