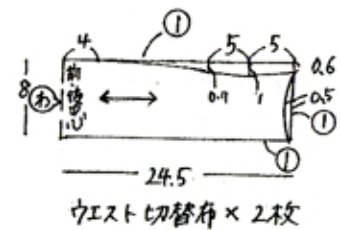
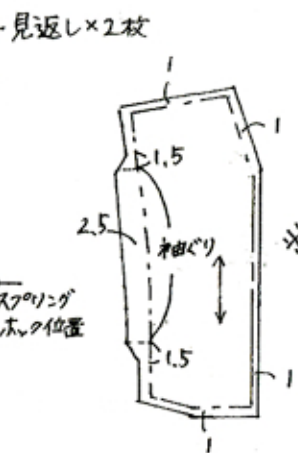
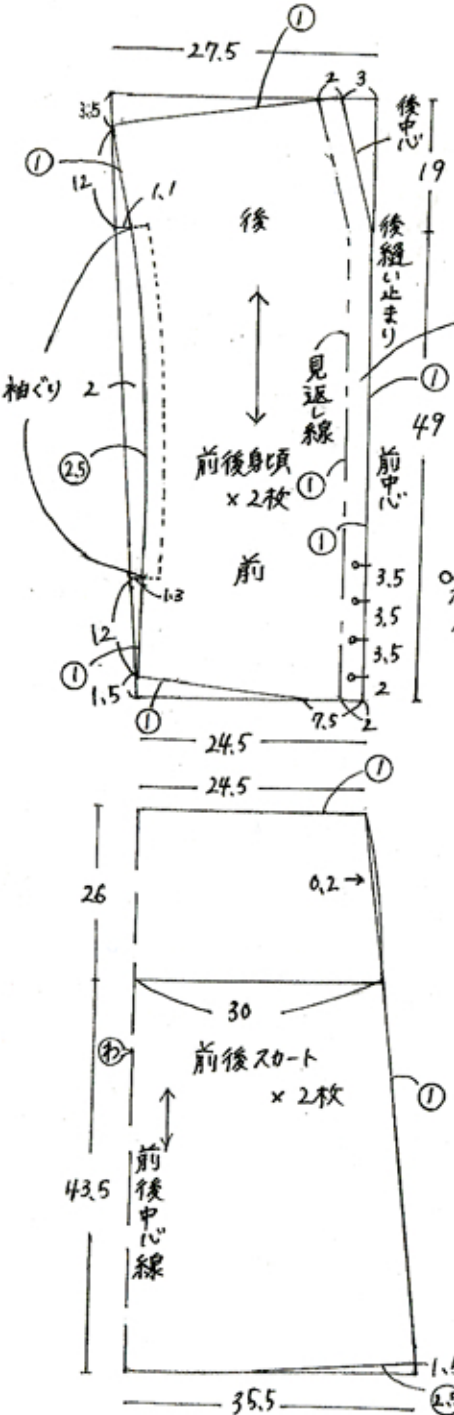


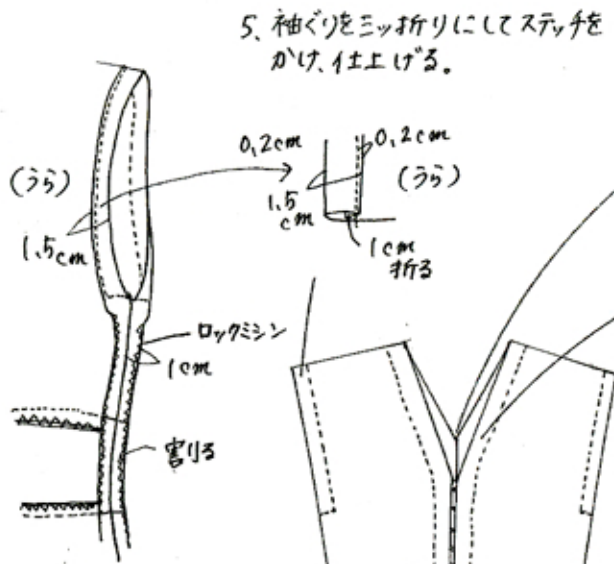
ワンピースドレス

サイズ：Mサイズ

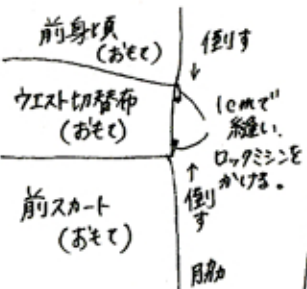
材料：Wガーゼ生地 106cm巾×230cm
スプリングホック4組



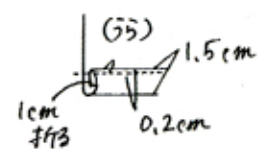
※○の部分は縫い代寸法です。
縫い代をつけて裁断して下さい。



3. 前後のウエスト切替布を、身頃とスカートに縫い、ロックミシンをかける。

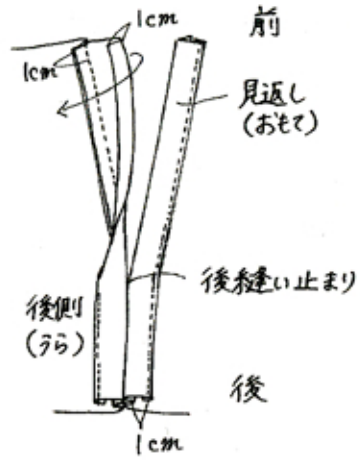


6. 裾を1.5cm巾のミツ折り始末にする。



1. 後中心線を縫い止まりまで縫う。

2. 見返しを縫い、前後の見返しを仕上げる。



4. スカート脇、ウエスト切替布、身頃脇にロックミシンをかけ、1cmで脇を縫い、縫い代を宮り。

7. 前中心に、スプリングホックを付ける。

