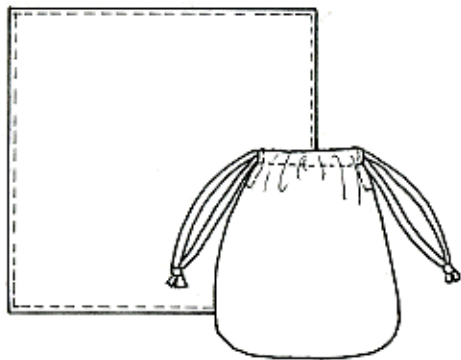


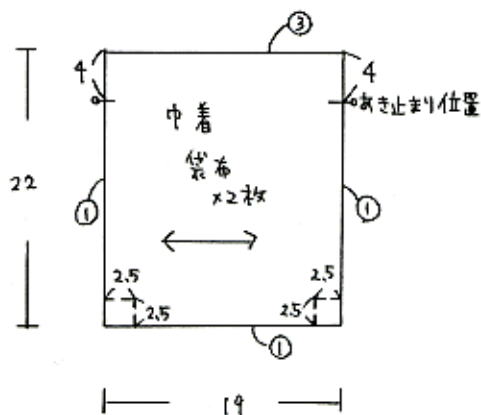
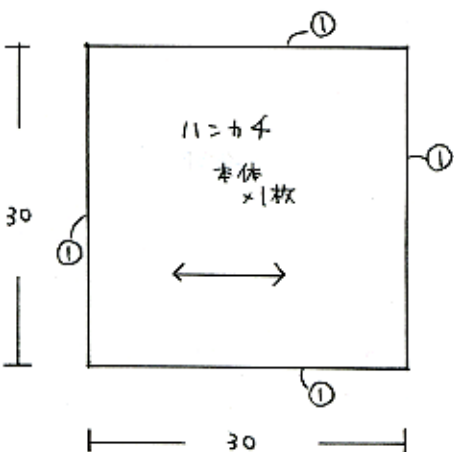
# 巾着・ハンカチセット

材料：Wガーゼ 106cm巾×50cm  
 綾テープ (1cm巾) 110cm

※生地用の尺は柄合わせをした用尺になっております。

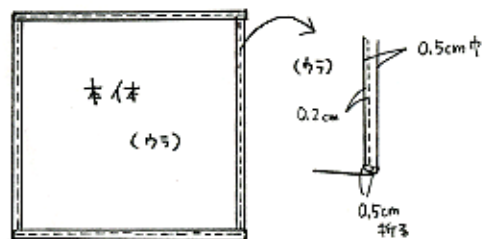


※ ○の数字は縫い付け法です。  
 縫い付けをつけて裁断して下さい。



## <ハンカチの作り方>

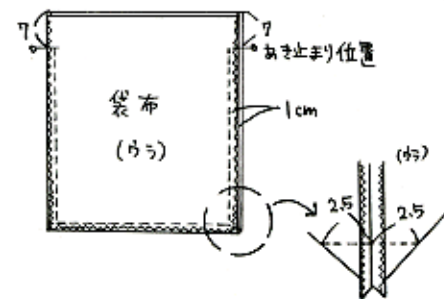

1. 4辺を0.5cm巾で三つ折りして縫う。



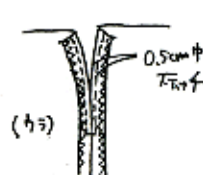
## <巾着の作り方>

1. 縫い付けにロックミシン又はジグザグミシンをかける。

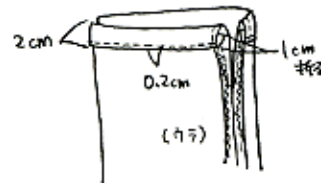
2. 袋布を中表に合わせて図面を縫い、口を作る。



3. 口を作る。



4. ひも通し口を作る。



5. ひも通し口にひもを通し形を整えて完成です。

