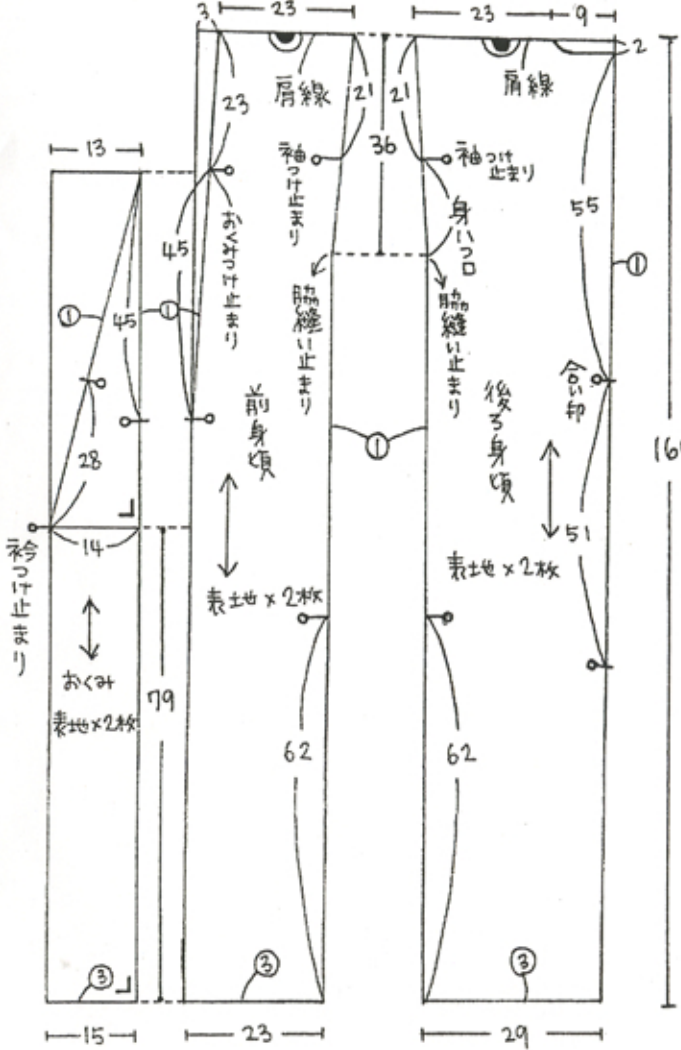


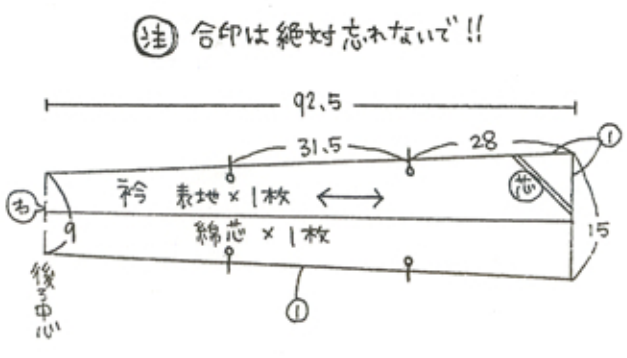
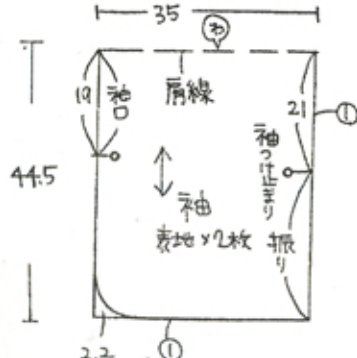
ゆかた 大人

サイズ：Mサイズ

材料：綿麻モーリー生地 108cm巾×4.3m
 芯地20cm×2.0m

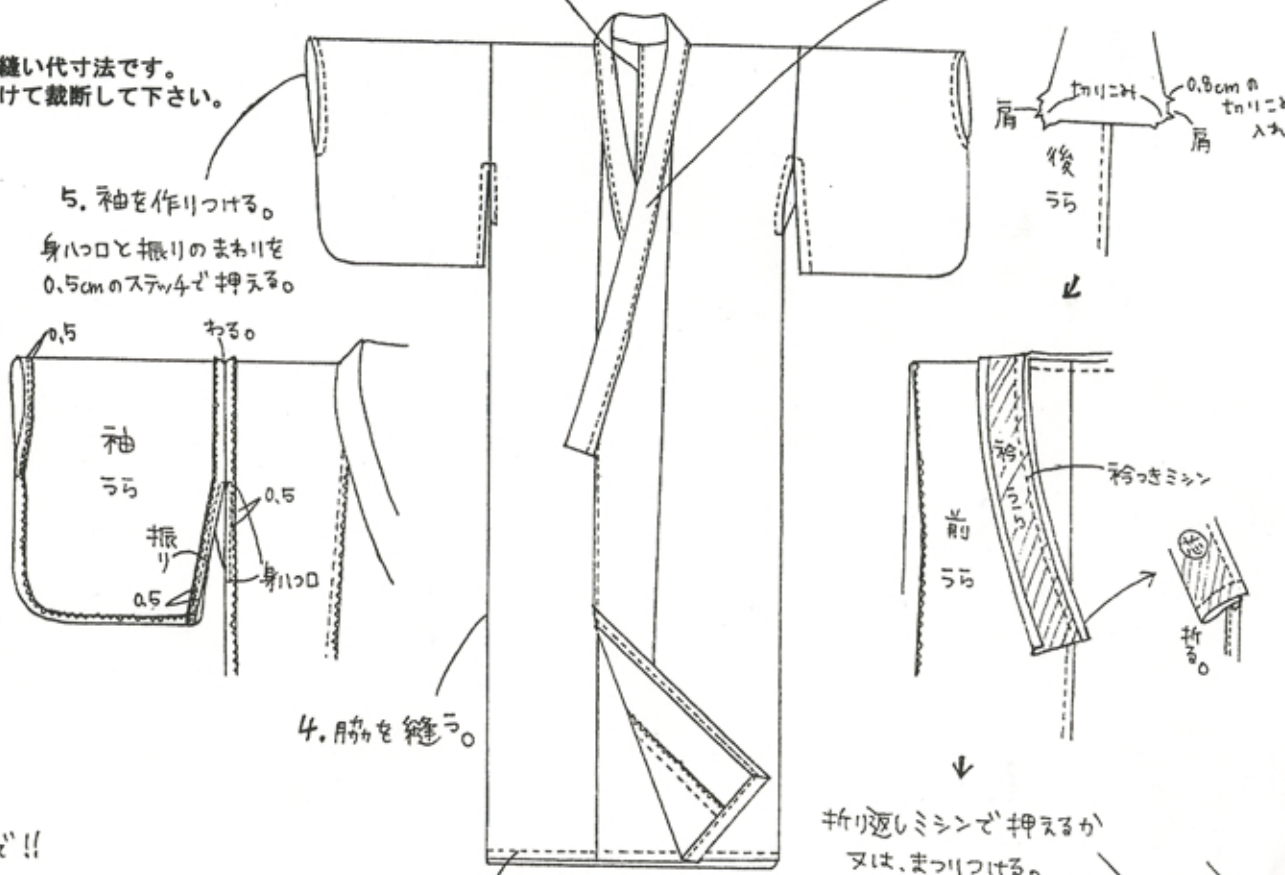


○の部分は縫い代寸法です。
 縫い代を付けて裁断して下さい。



③ 合印は絶対忘れないで!!

1. 衿に綿芯をしつけし、身頃の脇、袖のまわりの縫い代にオーバーロックをかけておく。
2. 後ろ中心を縫い、オーバーロックをかけ左身頃側に縫い代を倒す。
3. 衿を作りつける。



5. 袖を作りつける。
 身ハコロと振りのまわりを0.5cmのステッチで押える。
4. 脇を縫う。
6. 裾を三ツ折り始める。
 (じゅばんの裾始末も同様)

