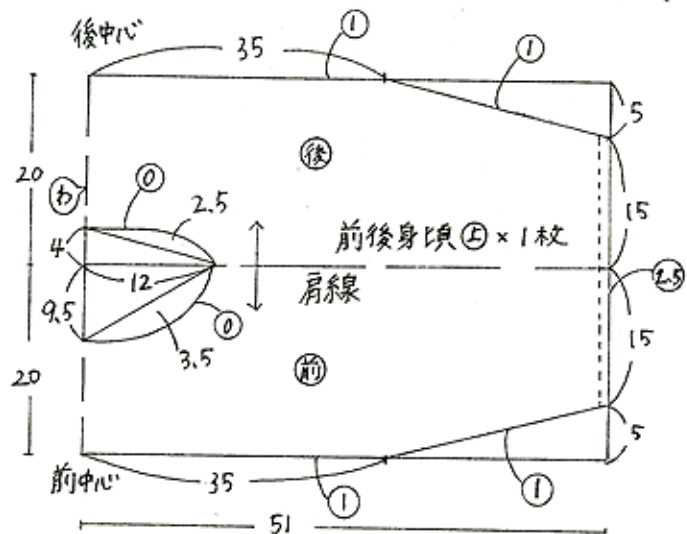
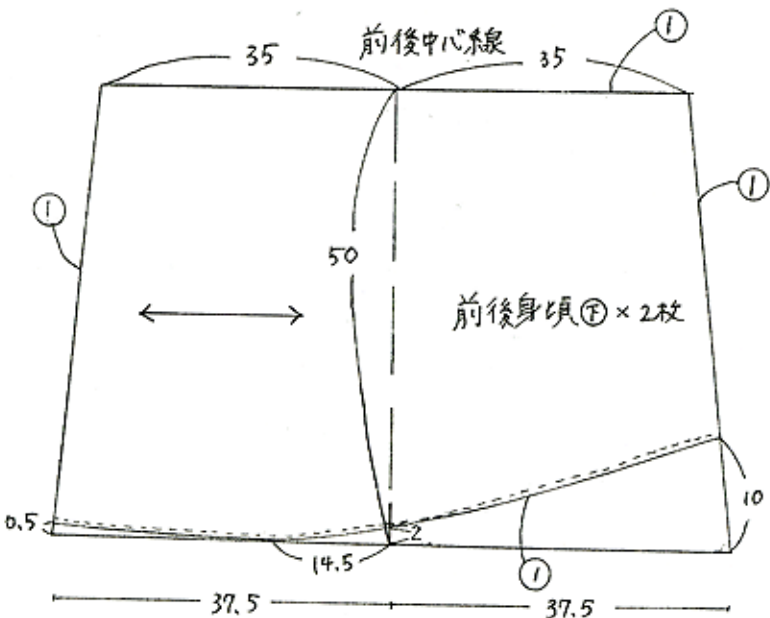
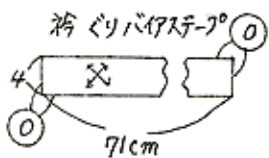


スモック

材料：綿麻モーリー生地 108cm巾×160cm

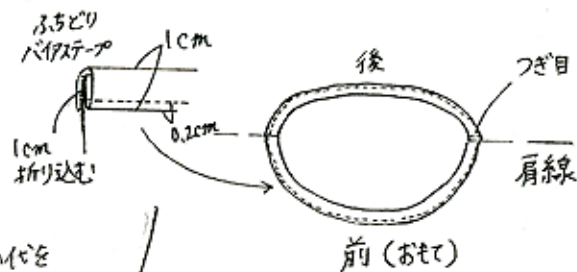
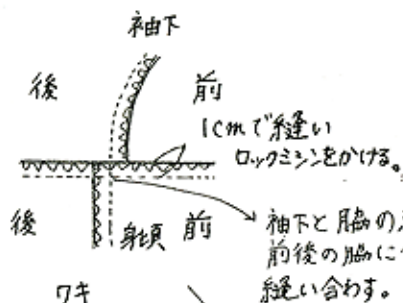


※生地は用尺は柄合せ分が含まれております。



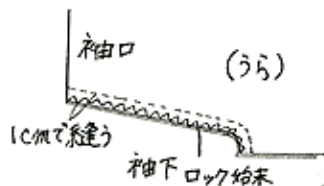
5. 前後身頃⑤⑥を縫い付けロックミシンをかける。

1. 生地で4cm巾バイアステープを作り、テープを輪にし、ふちどりバイアステープを作り、裾ぐりに巻く。



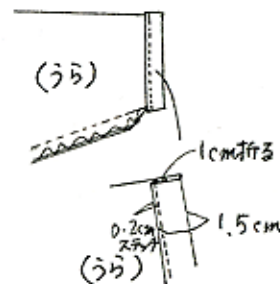
2. 袖下を縫いロックミシンをかける。

3. 袖口を三っ折り始末にする。



4. 脇を縫いロックミシンをかける。

6. 裾を0.5cmの三っ折り始末にする。



※○の部分は、縫い代寸法です。縫い代をつけて裁断して下さい。

