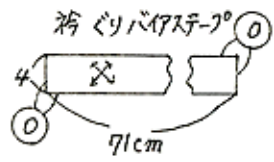
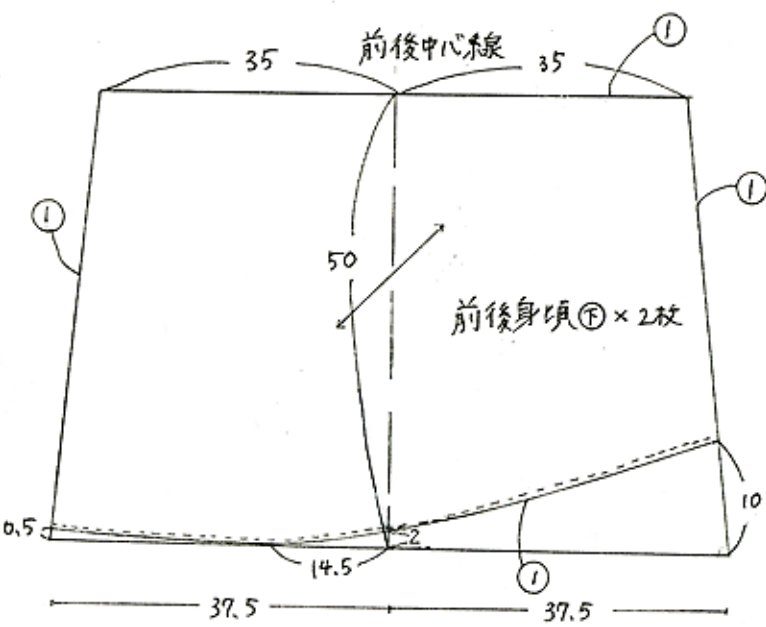
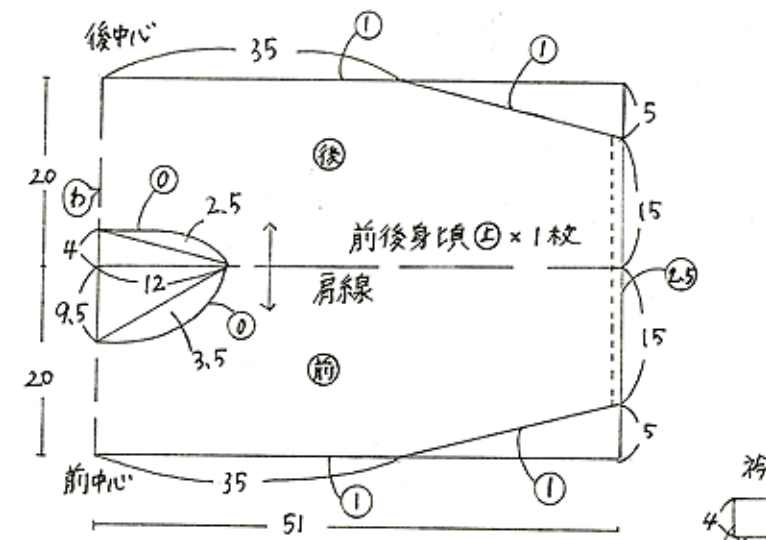


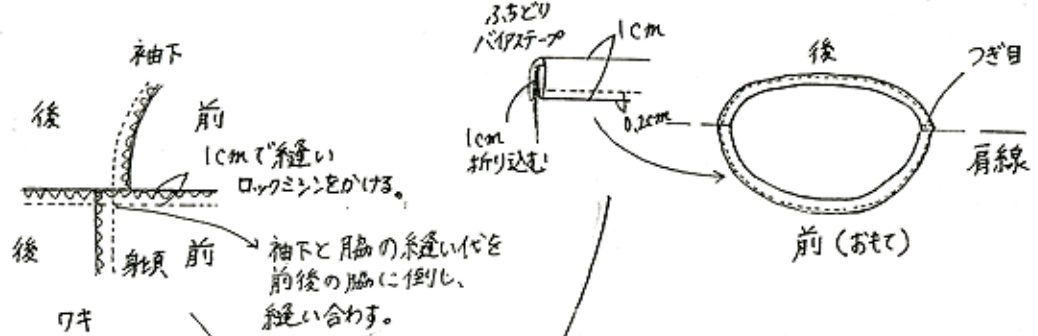
スマック

材料：Wガーゼ 106cm巾×195cm

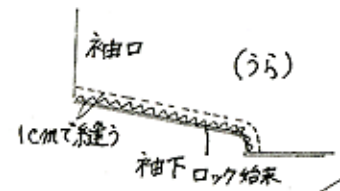


5. 前後身頃②③を縫いつけ
ロックミシンをかける。

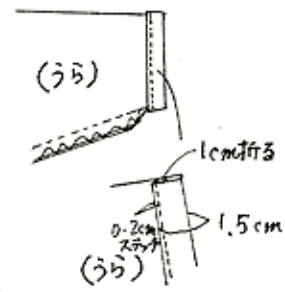
1. 共地で4cm巾バイアステープを作り、
テープを輪にし、ふちどりバイア
ステープを作り、衿ぐりに巻く。



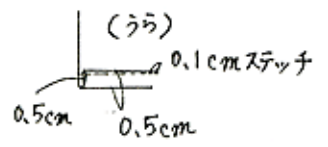
2. 袖下を縫い
ロックミシンをかける。



4. 月脇を縫い
ロックミシンをかける。



6. 裾を0.5cmの三ツ折り始末にする。



※○の部分は、
縫い代寸法です。
縫い代をついて裁断して下さい。