

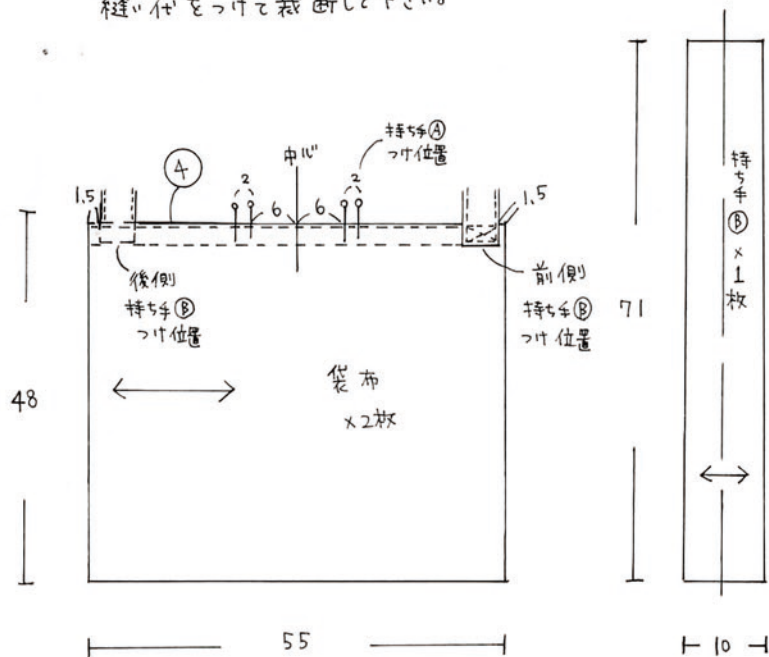
Big バッグ



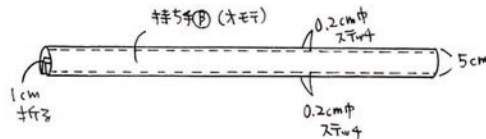
材料：綿麻キャンバス 108cm巾×80cm
合皮の持ち手(2cm巾) 74cm

※ ○の数字は縫い代寸法です。

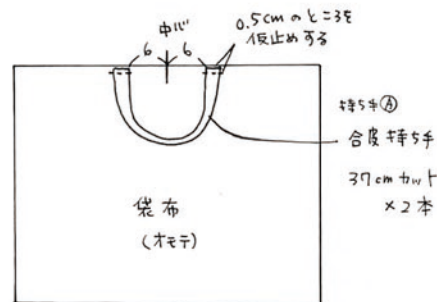
縫い代は指定した数字以外はずべて1cmです。
縫い代をつけて裁断して下さい。



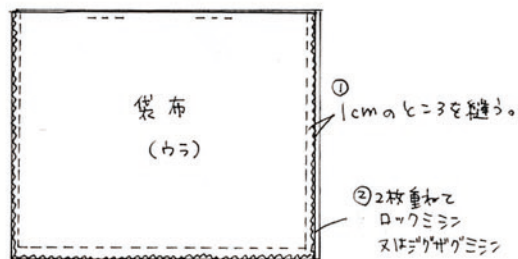
① 持ち手⑧を作る。



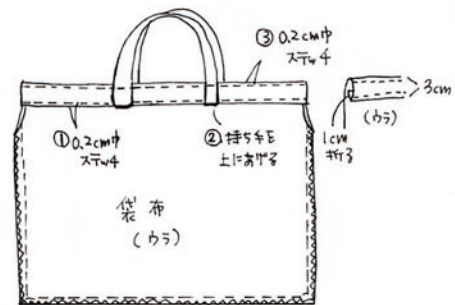
② 袋布に持ち手④を仮止めする。



③ 袋布を中表に合わせて周囲を縫い、ロックミシン又はジグザグミシンをかける。



④ 袋口を3cm巾三つ折りせしめする。



⑤ 持ち手⑧を袋口に縫いつける。

