

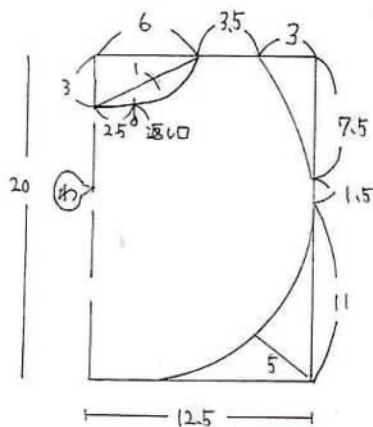
スタイ

材料：表地 ①柄(Wガーゼ) 106cm巾×35cm
 タオル地 タテ30cm×ヨコ35cm
 裏地 ②柄(シングルガーゼ) 120cm巾×25cm
 1cm巾スナップ 1ヶ

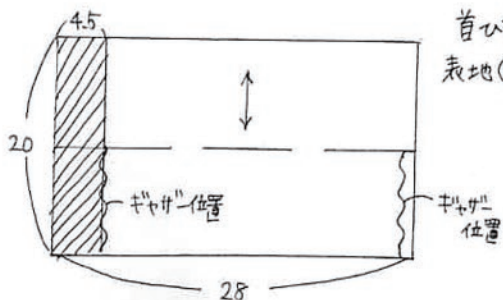
※素材の特性上、洗濯により縮みが生じます。



※縫い代はすべて1cmです。
 縫い代をつけて裁断して下さい。

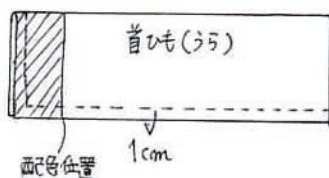


本体
 表地①色×1枚
 (±の目 ↔)
 裏地 タオル地×1枚
 (地の目 ↓)

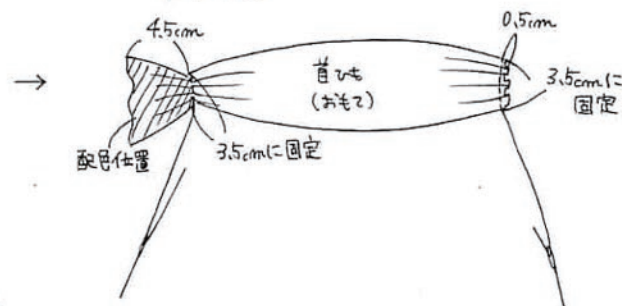


首ひも
 表地②柄×1枚

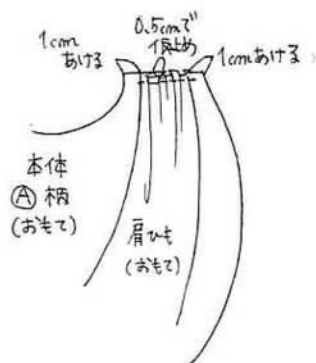
1、首ひもを中表にして、
 1cmで縫う。



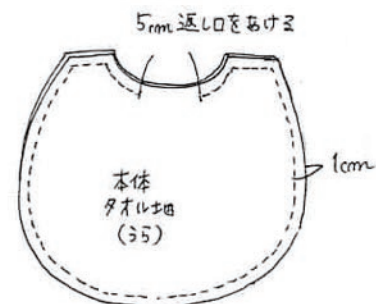
2、首ひもを表に返して「ギャザー」を入れ3.5cmの長さに
 固定する。



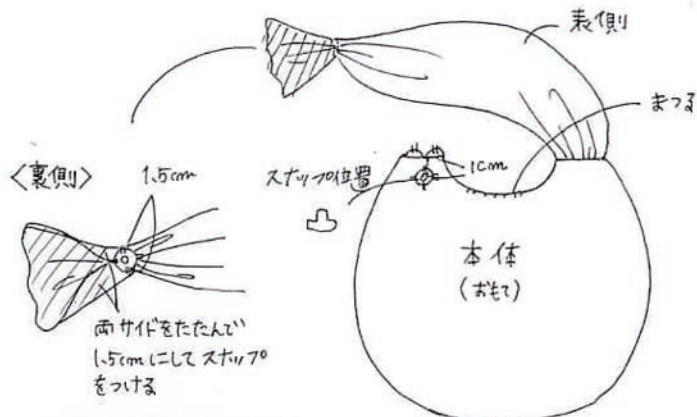
3、本体の表地に首ひもを仮止めする。



4、本体の表地と裏地を中表にして、
 1返し口をあげ、まわりを縫う。



5、表に返しアイロンで整え返し口を
 まつり、スナップボタンをつける。



6、首ひもをなじり、スナップを止める。

