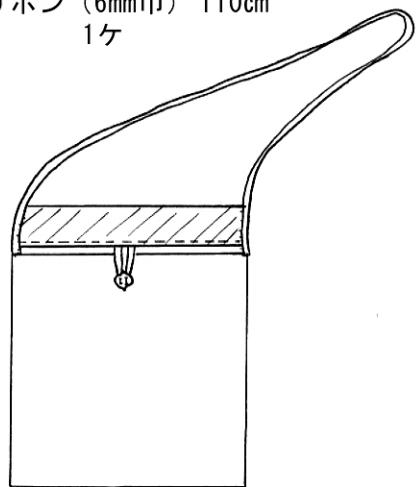
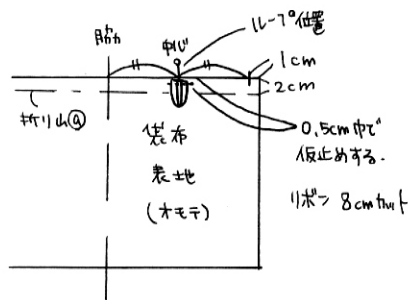


# ポシェット

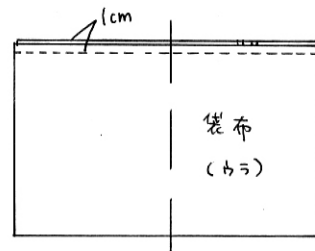
- 材料：  
 表地 106cm巾 × 30cm  
 裏地 106cm巾 × 30cm  
 ベルベットリボン (6mm巾) 110cm  
 ボタン 1ヶ



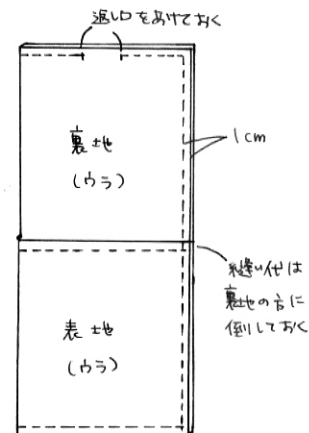
① 折り山④を出来上がり折り  
 折り山をつけ、16-7°位置に  
 リボンを仮止めする。



② 袋布の表地と裏地を  
 中表に合わせて  
 袋口を縫う。



③ 袋布の表地と裏地を縦に半分に  
 折り、底から目筋にかけて  
 縫う。



④ 返し口から表に返し  
 袋口を出来上がり折り  
 ステッチをいれる。

⑤ 袋口を3.5cm折って  
 ボタン位置を決めて  
 ボタンを縫いつける。

⑥ 袋口を折った状態で  
 両端に肩ひも用の  
 リボンを縫いつける。

※○の部分は縫い代寸法です。  
 縫い代をつけて裁断して下さい。

