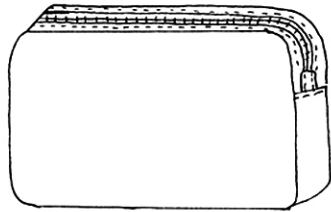
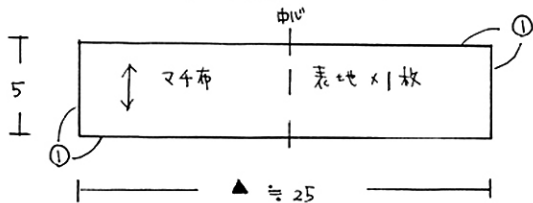
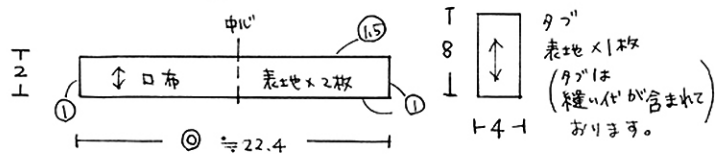
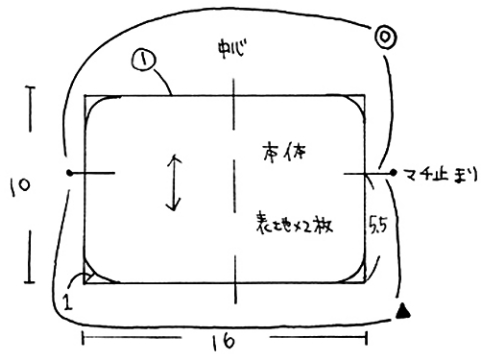


ポーチ

材料：
表地 110cm巾 × 25cm
ファスナー (21cm) 1本



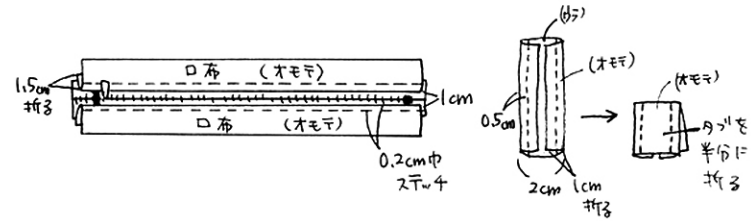
※○の部分は縫い代寸法です。
縫い代をつけて裁断して下さい。



1. すべての10-11の縫い代を
ロウミンにて始末する。

2. ロ布にファスナーを縫い付ける。

3. タブを作る。



4. ロ布とマチ布を縫い合わせて
マチを作る。

5. 本体とマチを縫い合わせ
表にひっくり返して形を
整えたら完成です。

