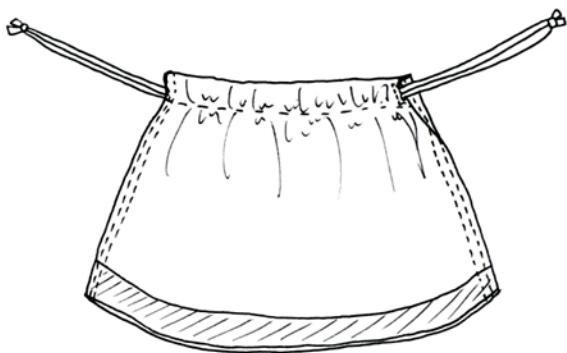
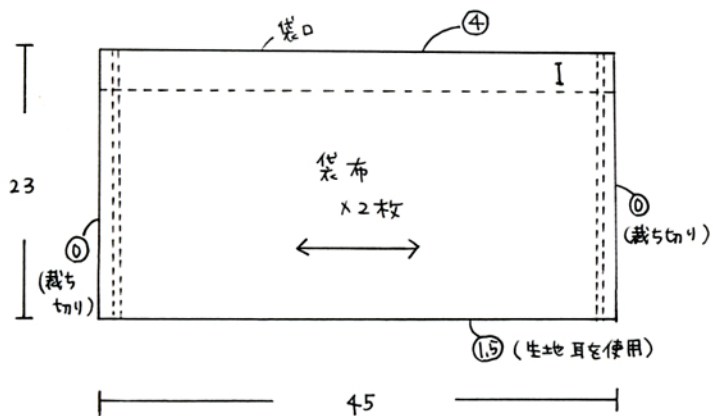


巾着



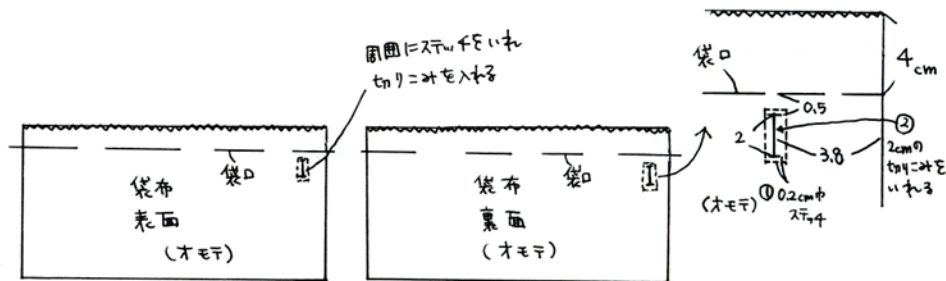
材料：
 Wガーゼ 106cm巾×50cm
 ひも 105cm×2本

※○の部分は縫い代寸法です。
 縫い代をつけて裁断して下さい。



① 袋口の縫い代を
 ロックミシン又はジグザグ
 ミシンで始末する。

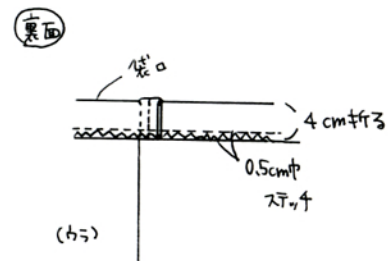

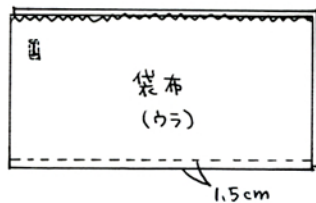
② ひも通し用の穴をあける。



③ 生地を重ねて
 底を縫う。

④ 生地を外表に合わせて
 2枚重ねて両脇に
 Wステッチを入れる。

⑤ 袋口の縫い代を
 4cm巾に折り始末する。



⑥ ひも通し穴からひもを通して結ぶ。

