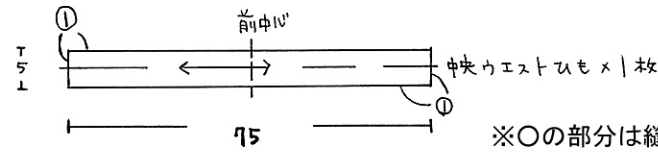
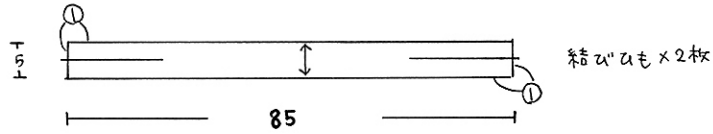
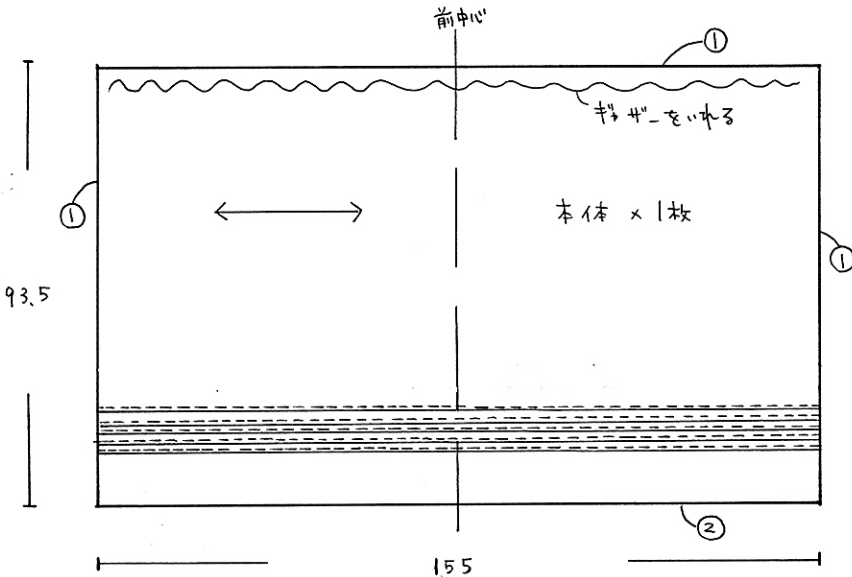


# ギャザーエプロン(ロング丈)\_レディスM size

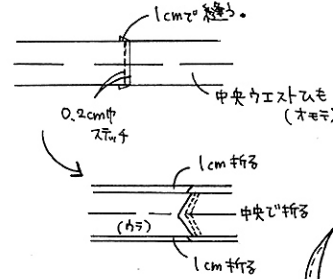
材料:  
Wガーゼ 106cm巾×190cm



※○の部分は縫い代寸法です。  
縫い代をつけて裁断して下さい。



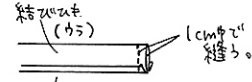
⑥ ウエストベルトを作る。



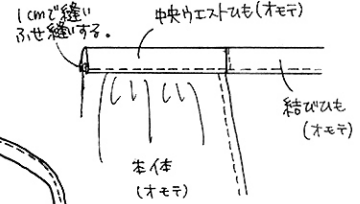
④ ウエストに  
ギャザーをいれる。

※ピコタックの分量は  
含まれております。

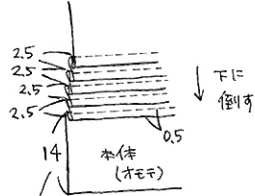
⑦ 結ひひもの先を台末する。



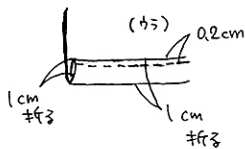
⑦ 本体とウエストひもをつなぎ合わせる。



① 裾のピコタック位置は0.5cm中  
ピコタックをいれ、下向きにP(ロンゴ)倒す



② 両脇を0.5cm巾  
三ツ折り台末する。



③ 裾を1cm巾三ツ折り台末する。

