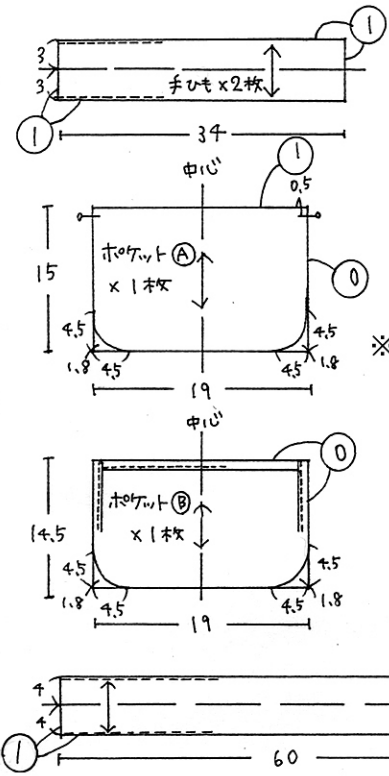
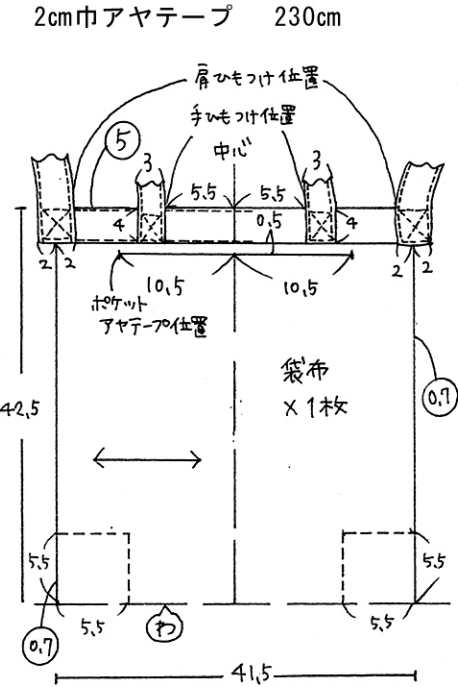


エコバッグ

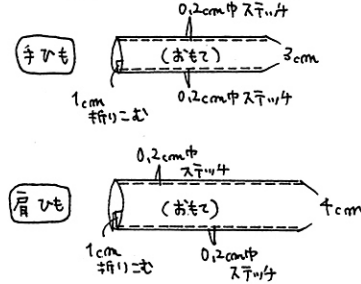


材料：
 Wガーゼ 106cm巾 × 80cm
 2cm巾アヤテープ 230cm

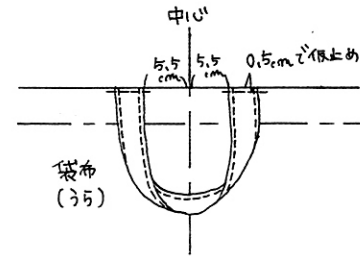


※○の部分は縫い代寸法です。縫い代をつけて裁断して下さい。

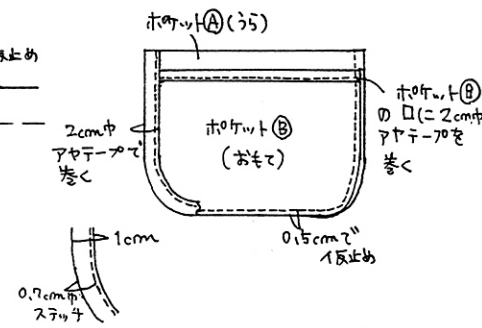
1、手ひもと肩ひもを作っておく。



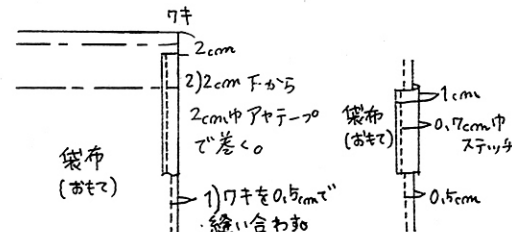
2、手ひもを袋口に仮止めする。



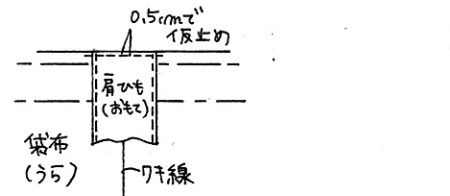
3、ポケットを作っておく。



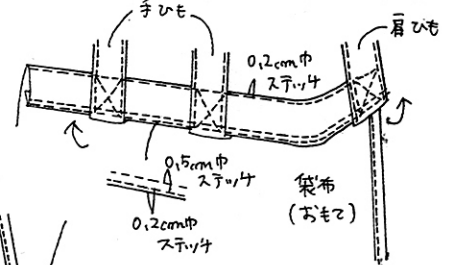
4、月筋を縫い、縫い代を2cm巾アヤテープで始末する。



5、月筋に肩ひもを仮止めする。



6、袋口を三つ折りし、手ひもを縫いつける。



7、ポケットをつける。

