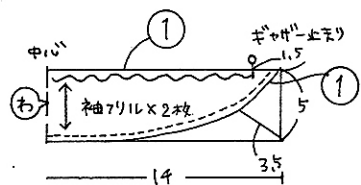
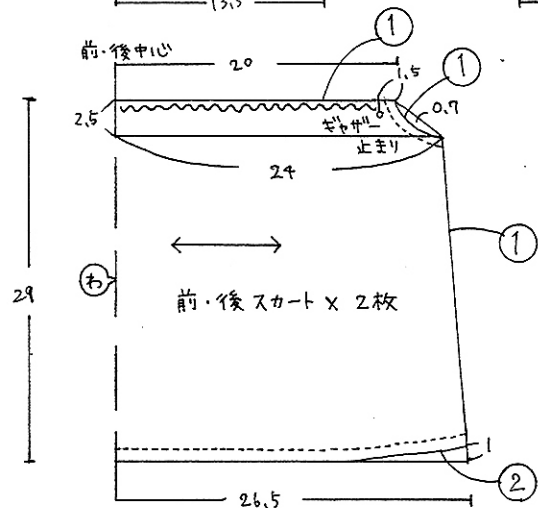
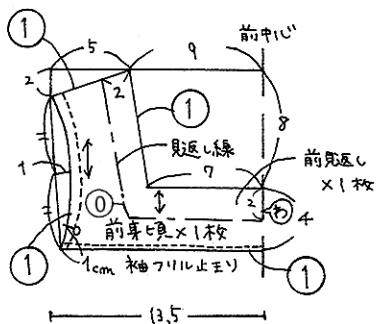
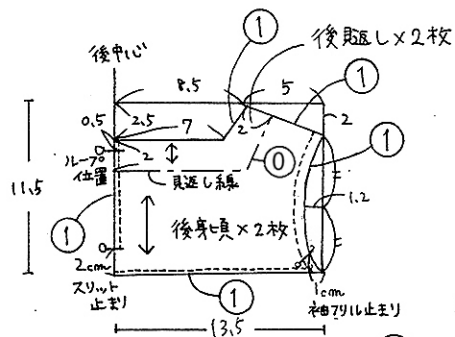


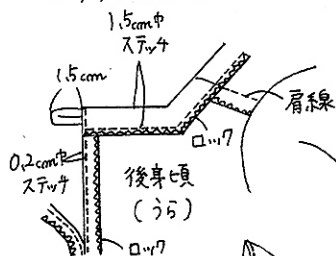
childフリルスマック_110cm size

材料：
 Wガーゼ 106cm巾 × 70cm
 1.5cm巾コットンレース 65cm
 1cm巾ボタン 1ヶ

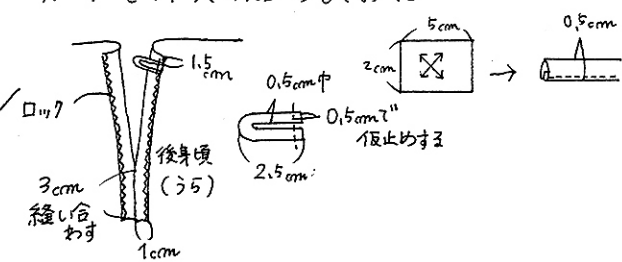


※○の部分は縫い代寸法です。縫い代をつけて裁断して下さい。

3. 衿ぐり見返しの肩を縫い、まわりにロックミシンをかけ、衿に縫い合わせスリット部分を仕上げます。

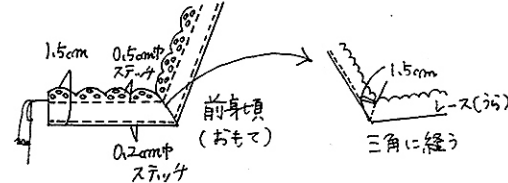


1. 後中央をスリット止まりまで縫い、ルーフを作り、仮止めしておく。

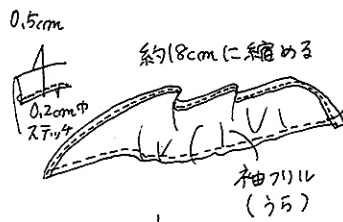


2. 身頃の肩を縫いロックミシンをかける。

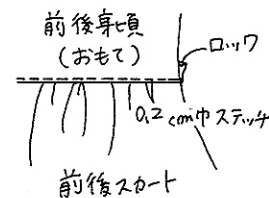
4. 衿ぐりにレースを縫いつける。



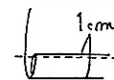
6. 袖を作りつけ、用品を縫う。



5. スカートのウエストに「ギャザー」を入れ身頃と縫い合わせ。



7. 裾を1cmの三ツ折り台座にする。前後スカート (うら)



8. 後中心にボタンをつける。

