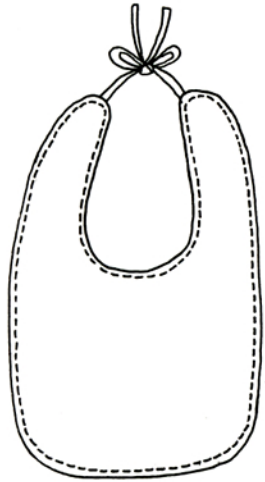


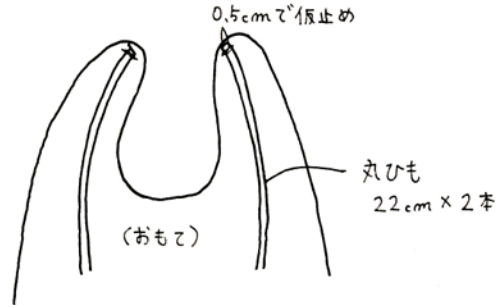
# リバーシブルスタイ



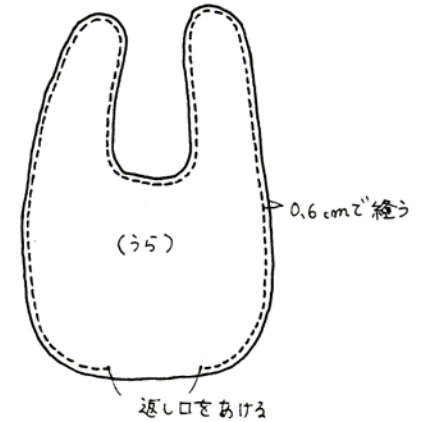
材料 : A色 106cm巾×30cm  
B色 106cm巾×30cm  
丸ひも 44cm  
ししゅう糸 少量

1, A色, B色をそれぞれ裁断する。

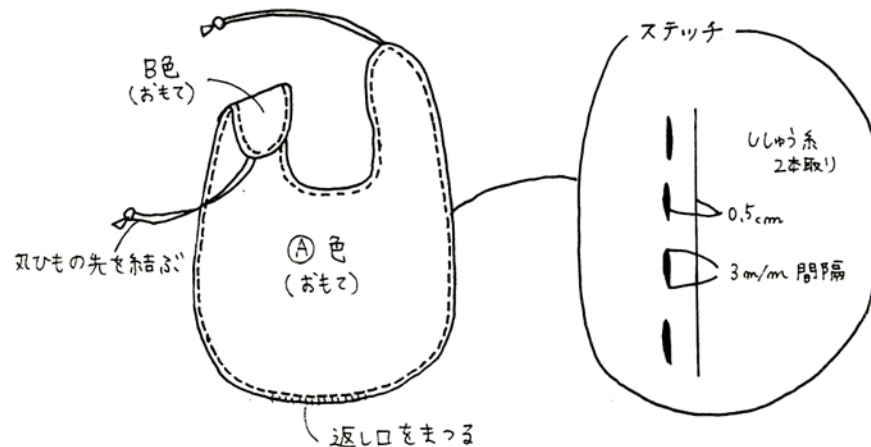
2, B色のショルダー部分に丸ひもを仮止めする。



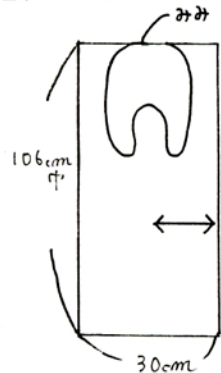
3, A色, B色を中表にして、まわりを縫う。



4, 返し口から表に返して、返し口をまっぴ、まわりをししゅう糸でステッチする。



<型入れ図>



A色, B色  
共に同じ