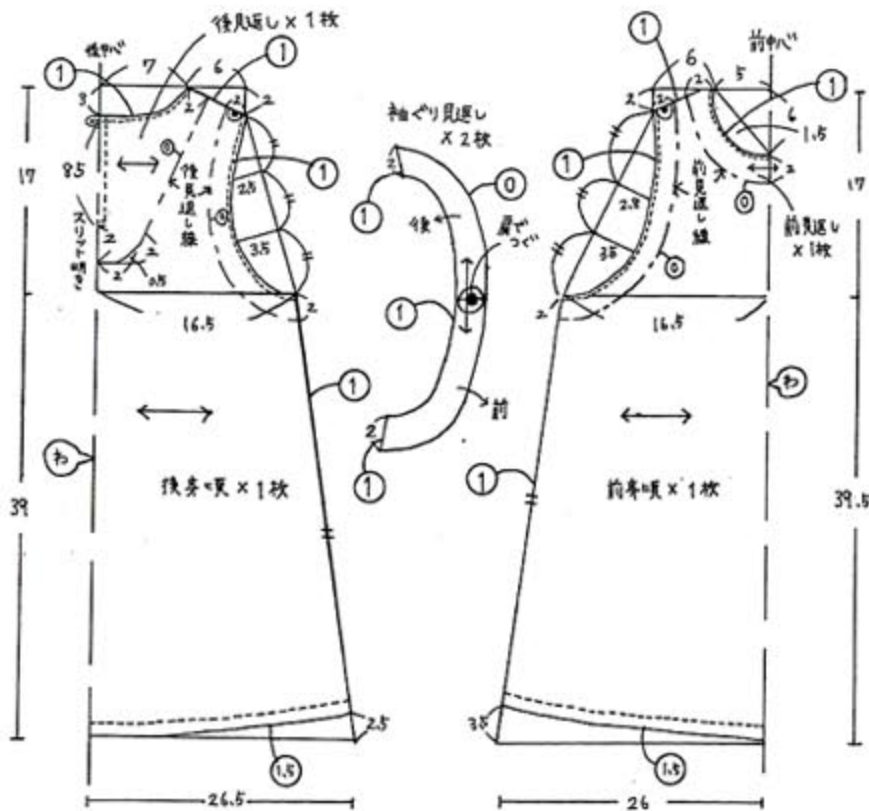


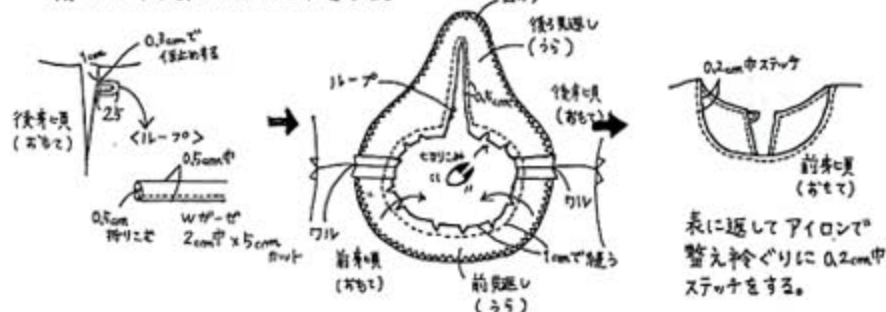
child Aラインワンピース <100~110cmサイズ>

材料：生地 106cm巾×100cm
ボタン(1.1cm巾) 1個

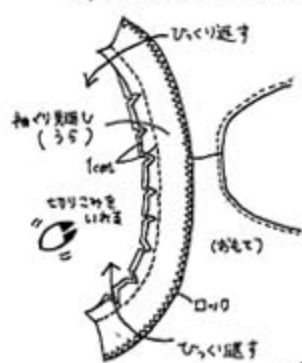
○の部分は縫い代寸法です。
縫い代を付けて裁断して下さい。



2, 衿ぐり見返しの肩をつき
後スリット明きと衿ぐりの始末をする。

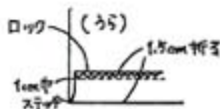


3, 袖ぐりの見返しを始末する。



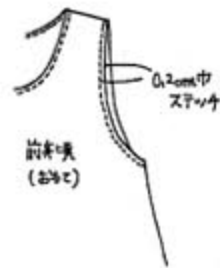
4, 片裾を縫い、
ロックをかける。

6, 裾を1.5cm折り、
1cm巾のステッチをする。



1, 肩を縫い、ロックをかける。

5, 表に返してアイロンで整え、
袖ぐりに0.2cm巾のステッチ
をする。



7, 後ネックにボタンをつける。

