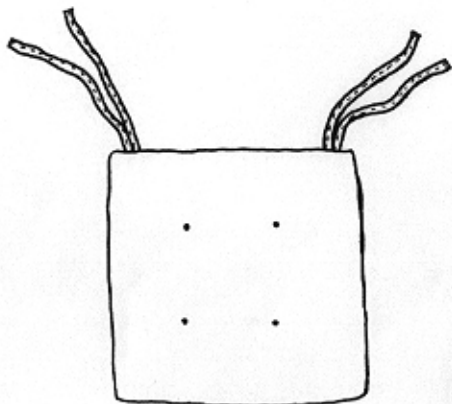
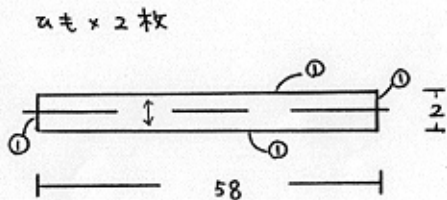
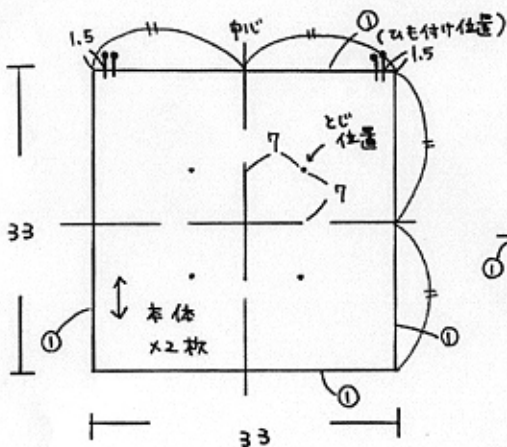


# こどもクッション



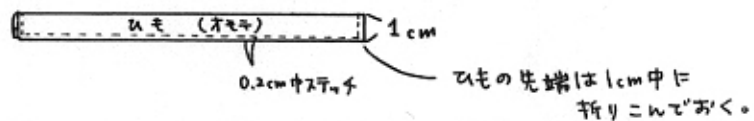
材料：106cm巾×50cm  
綿 適量

○の数字は縫い代寸法です。  
縫い代を付けて裁断して下さい。

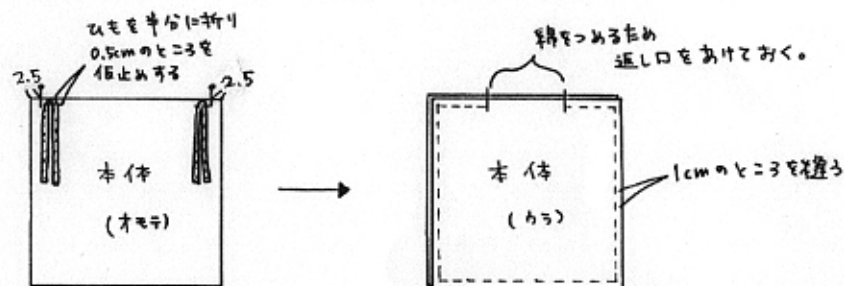


※ himoの長さは お好みで  
調節して下さい。

## ① himoを作る。



## ② 本体を中央に合わせて周囲を縫う。(返し口から表へひっくり返す)



## ③ 返し口から綿をつめ、返し口を縫いとしる。



## ④ 綿を固定するためにとしる。

