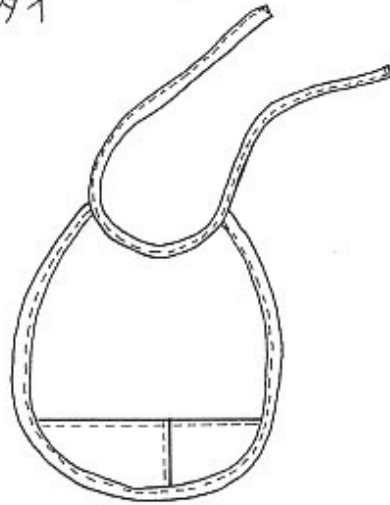
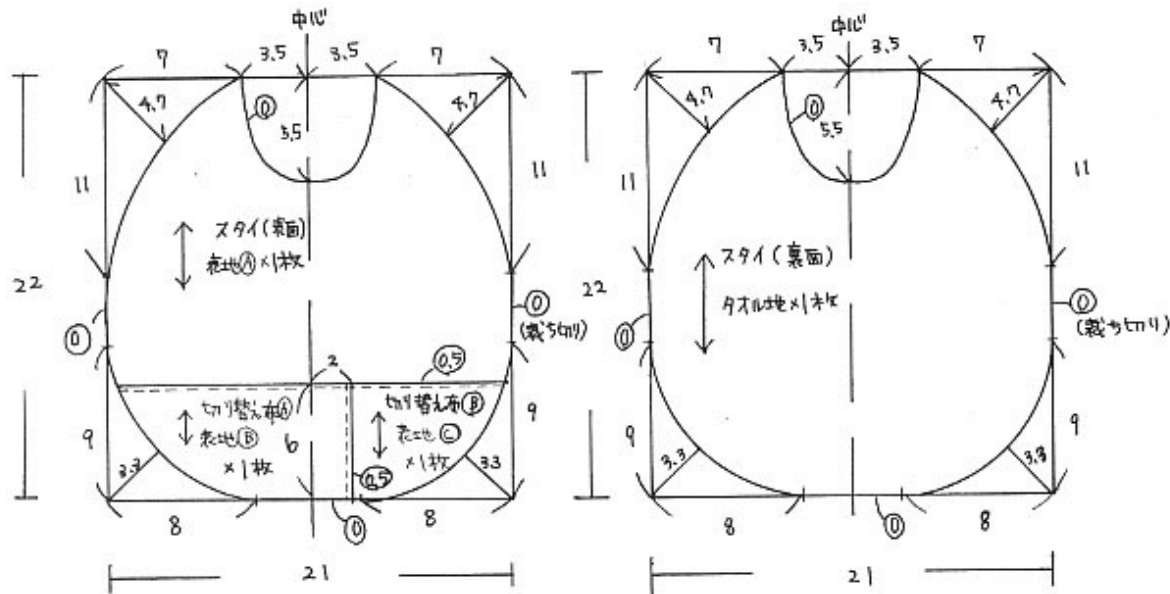


Baby スタイ

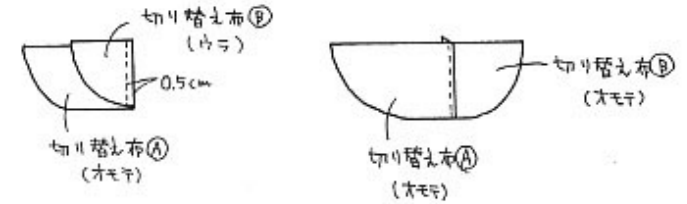


材料	
表地 ①	97 20cm x 33 25cm
表地 ②	97 10cm x 33 15cm
表地 ③	97 10cm x 33 11cm
タオル生地	97 25cm x 33 25cm
バイアステープ	(12mm幅) - 140cm

※○の数字は縫い代寸法です。
縫い代をつけて裁断して下さい。



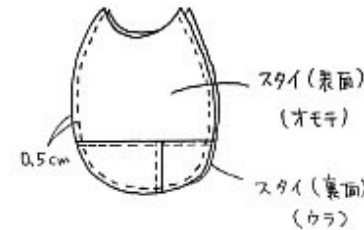
① 切り替え布 ① と 切り替え布 ② を縫い合わせる。



② スタイ(表面)と切り替え布を縫い合わせる。



③ スタイ(表面)とスタイ(裏面)を外表に合わせて周囲を仮止めする。



④ スタイの周りをバイアステープで巻く。

