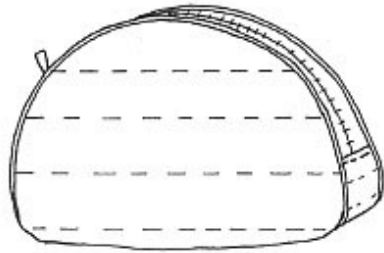


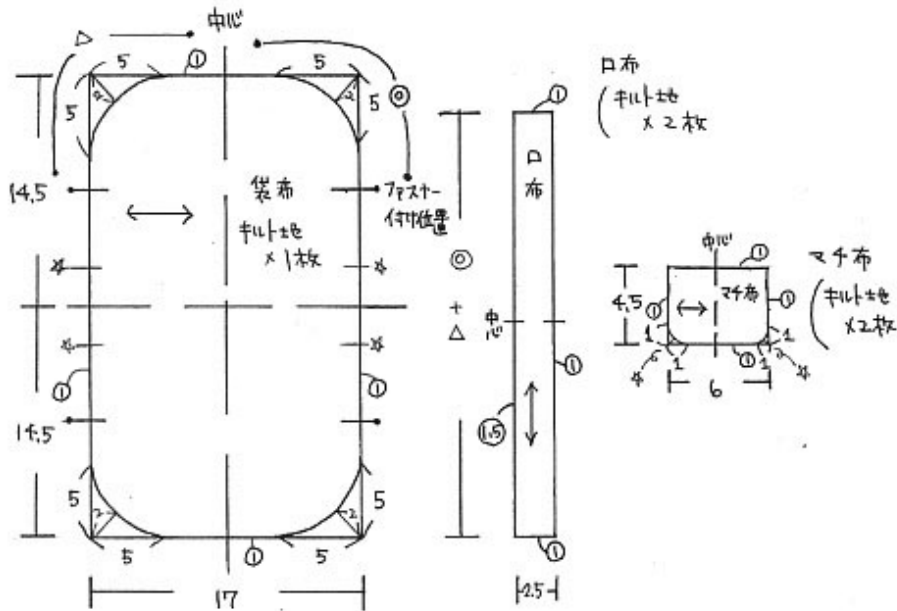
かぜキルトのホーチ



材料

キルト生地 — 102cm幅 × 35cm
 ファスナー (25cm) — 1本
 ベルベットパイピング — 90cm

※○の数字は縫い代寸法です。
 縫い代をつけて裁断して下さい。



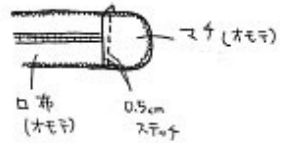
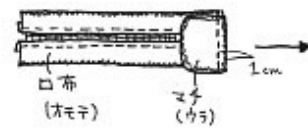
① 縫い代をオーバーロック始末する。

② 口布にファスナーを縫いつけ、マチ布と合わせる。

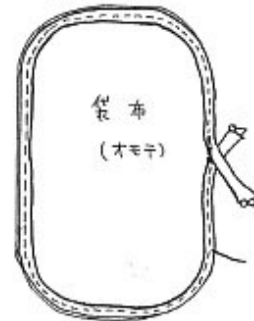
① ファスナーをつける



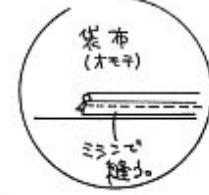
② 口布とマチを縫い合わせる



③ 袋布の周囲にベルベットパイピングを縫いつける。



・パイピングの縫い方



ベルベットパイピングを縫いつける。

④ 袋布とマチを縫い合わせる。

