Party one-Piece

ワンピース

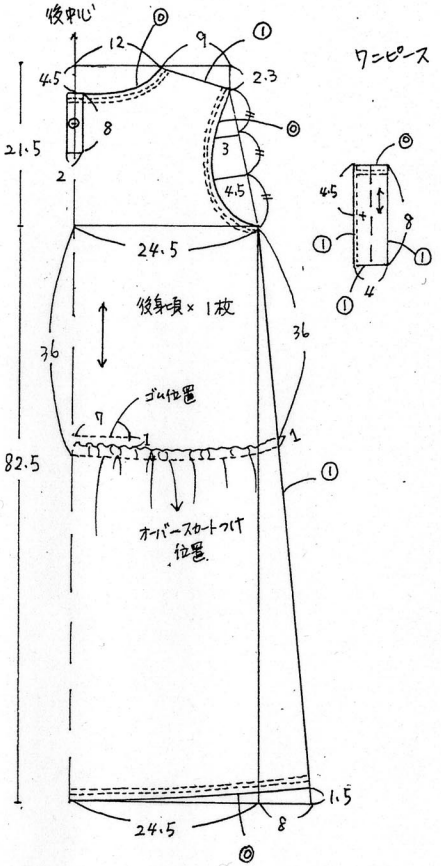

※○の部分は縫い代寸法です。
縫い代をつけて裁断して下さい。

オーバースカート

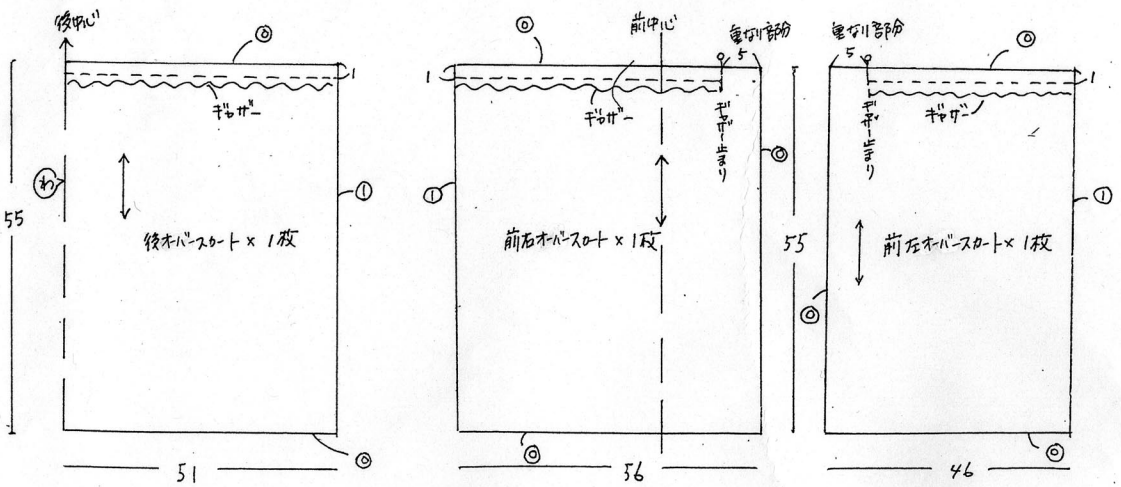

材料

ワンピース
麻キャンバス 106cm × 170cm
オーバースカート
綿麻ボイル 106cm × 115cm
貝ボタン 1ヶ
8コールゴム 6cm

1. あきを作る

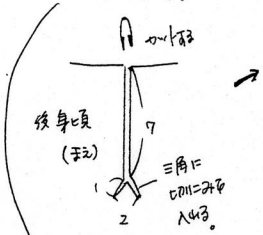

・前立てを縫いつける

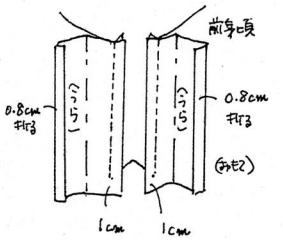

・アイロンで前立てを整え
表から縫う。

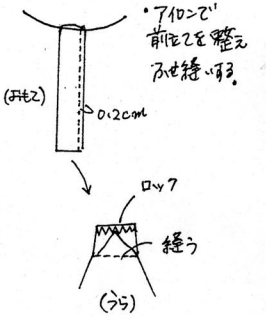

2. 後身頃裏から8コールゴムを6cmカットしてひっぱりながら縫う。

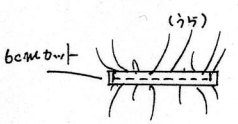

14cm → 6cmに縮める。

4. 脇を縫いロックをかける。

3. 肩を縫いロックをかける。

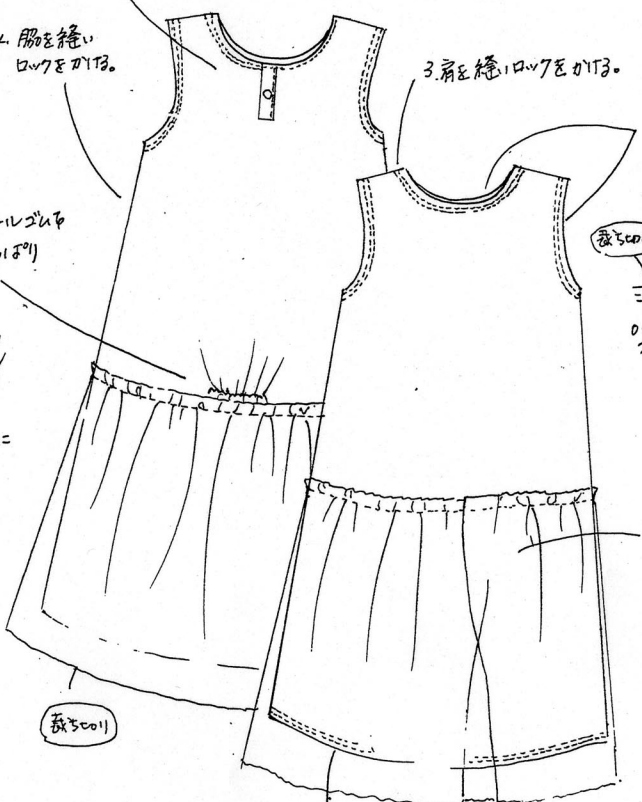

5. 衿ぐり・袖ぐりにほつれ止めステッチをかける。

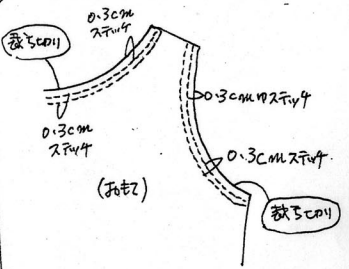

6. オーバースカートの脇を縫いロックをかけ、縫いつけ位置にギャザーをいれてオーバースカートつけ位置に縫いつける。

左前のみ5cm重ねる

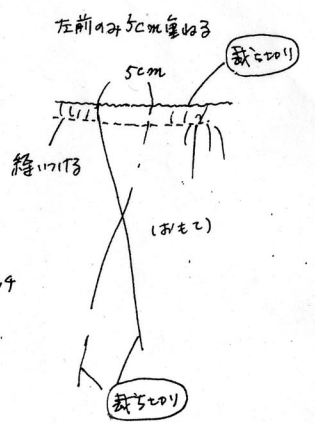

7. 裾にほつれ止めステッチを縫う。

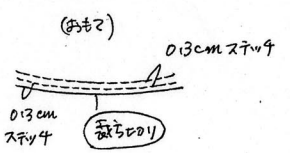

8. 前立てにボタンホールをあけ、ボタンをつける。