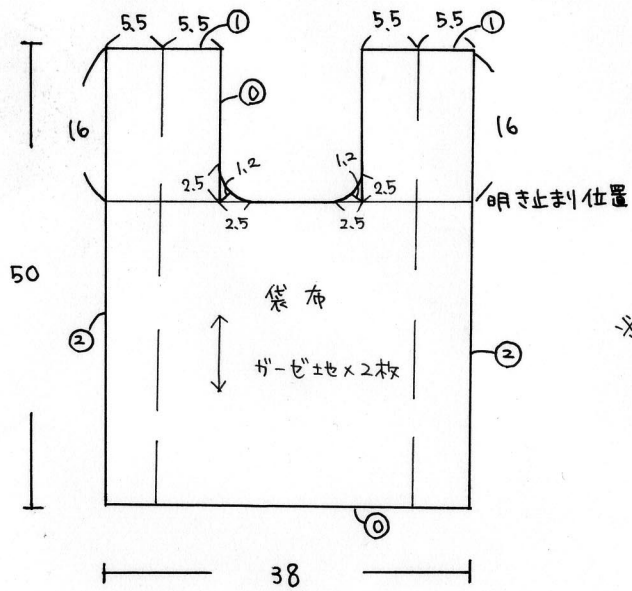


かいものふくろ型 Bag

材料

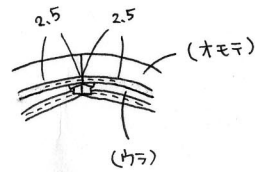
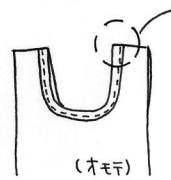
ガーゼ地 - 106cm巾 x 100cm

Rose パスマン - 55cm



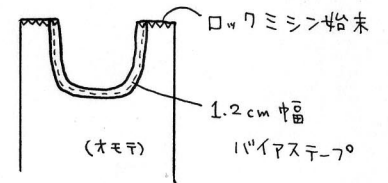
※ ○の数字は縫い代寸法になります。縫い代を付けて裁断して下さい。

⑦ 持ち手を半分に折り二枚重ねて縫い止める。

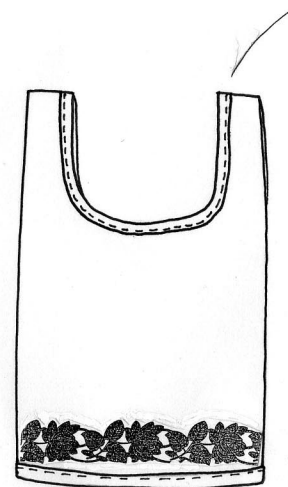
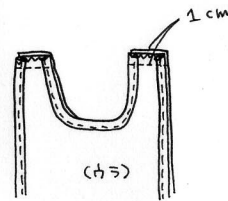


① 1.2cm 幅 バイアステールを作る。
(約 55cm x 2本, 約 35cm x 1本)

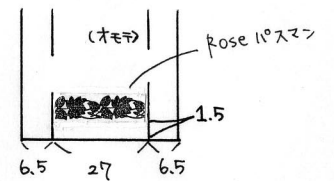
② 袋口 = バイアステールを巻く。



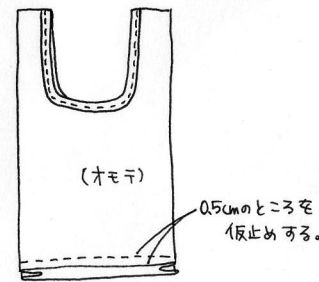
⑤ 持ち手を中表に合わせて縫う。



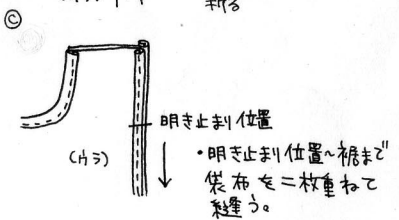
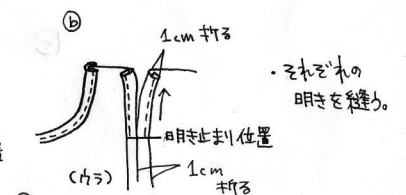
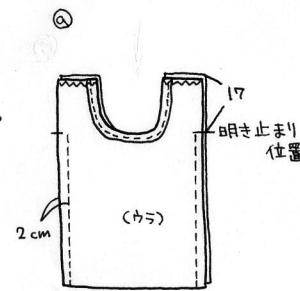
③ 袋布の裾 = Rose パスマンを縫いつける。



⑥ 袋布の裾を仮止めしてバイアステールを巻く。



④ 袋布を中表に合わせて両脇を縫う
両脇の縫い代をそれぞれ1cm中のミツ折りに縫う。



1.2cm 幅 バイアステールを巻く。