


Easy make! 前掛けエプロン

まっすぐ縫って、1時間で完成!

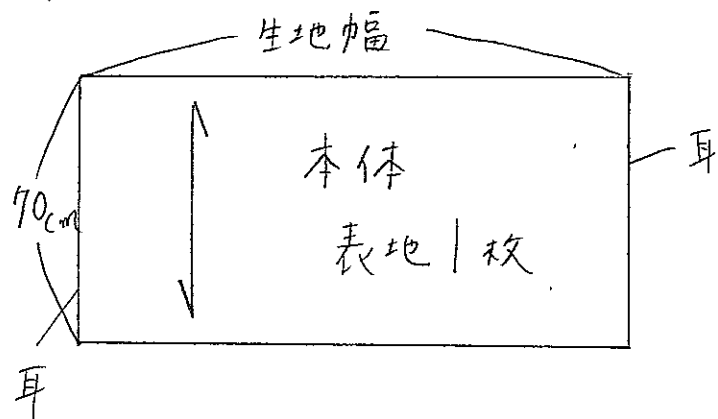


〈材料〉

表地 106cm幅 × 70cm

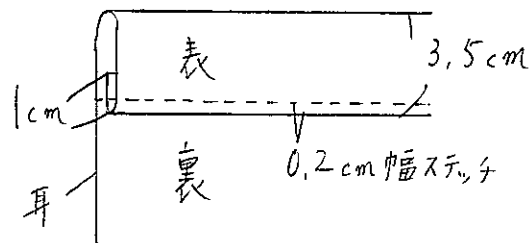
2.5cm以内のテフカひも 240cm

〈裁断〉

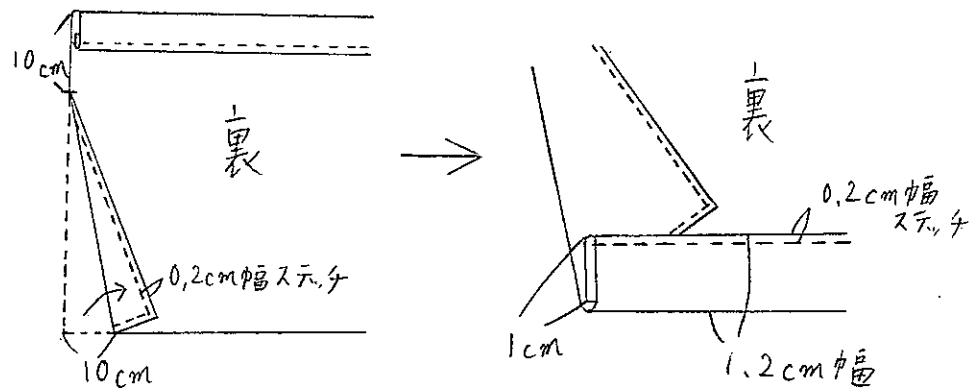


〈作り方〉

① 本体 腰部分を3つ折りして縫う



② 裾端を折り縫いどめ、裾を3つ折りして縫う



③ テフカひもを通す

