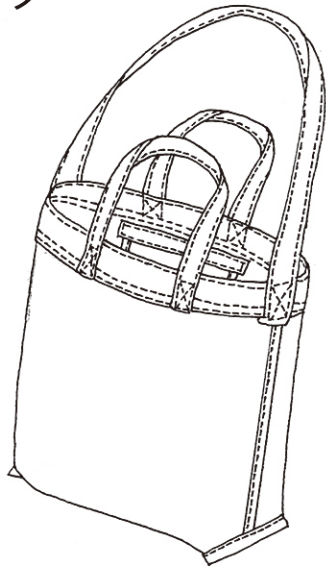
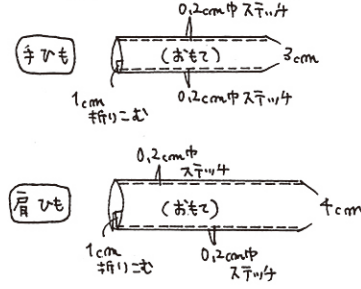


# エコバッグ

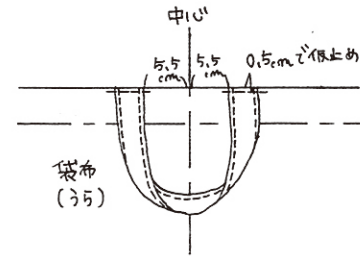


材料：  
 Wガーゼ 小:106cm巾 x 100cm 大:106cm巾 x 110cm  
 2cm巾アヤテープ 小:230cm 大:240cm

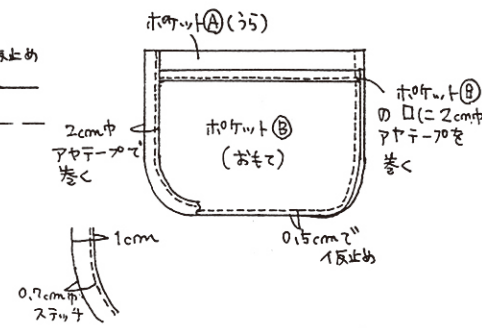
1、手ひもと肩ひもを作っておく。



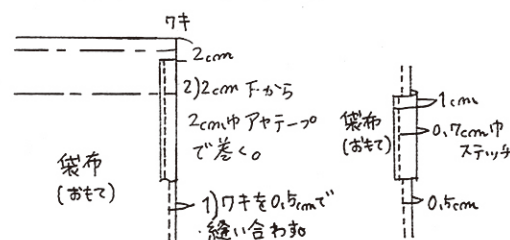
2、手ひもを袋口に仮止めする。



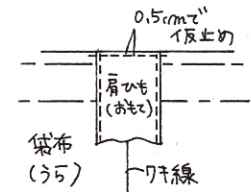
3、ポケットを作っておく。



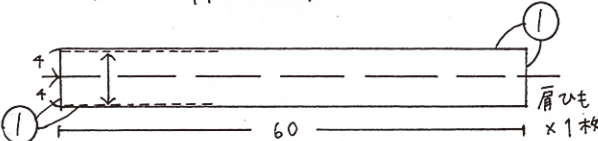
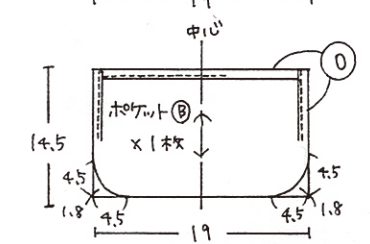
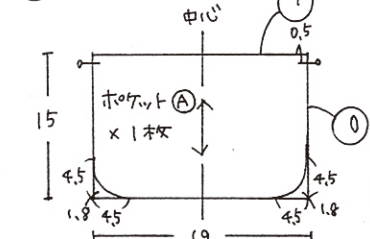
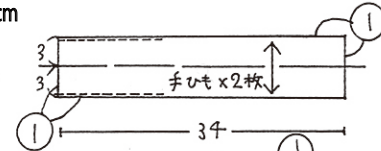
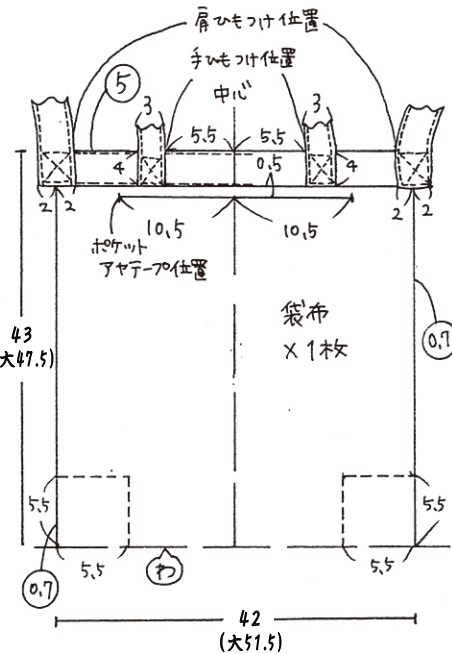
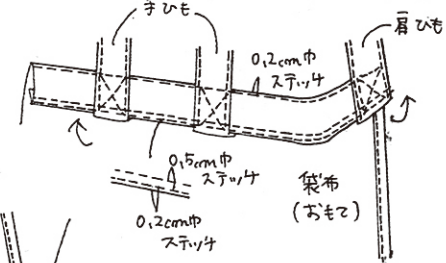
4、月筋を縫い、縫い代を  
 2cm巾アヤテープで始末する。



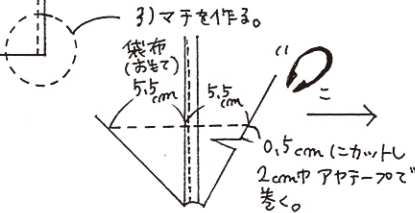
5、月筋に肩ひもを仮止めする。



6、袋口を三ツ折りにし、手ひもを縫いつける。



※○の部分は  
 縫い代寸法です。  
 縫い代をつけて  
 裁断して下さい。



7、ポケットをつける。

