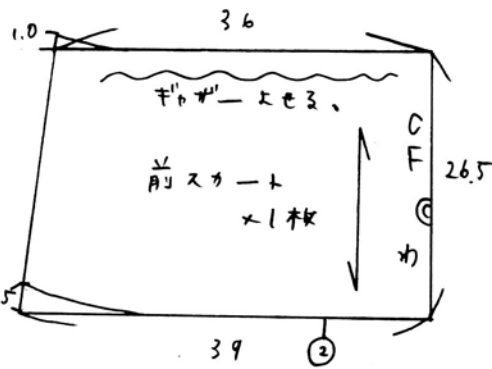
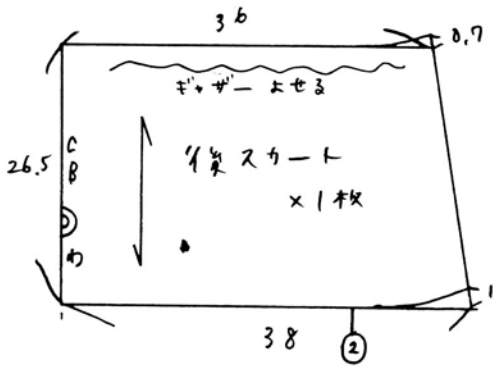
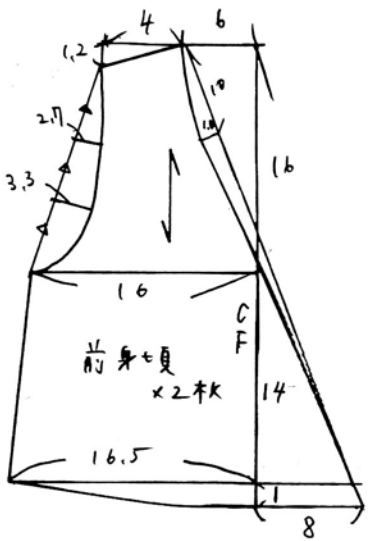
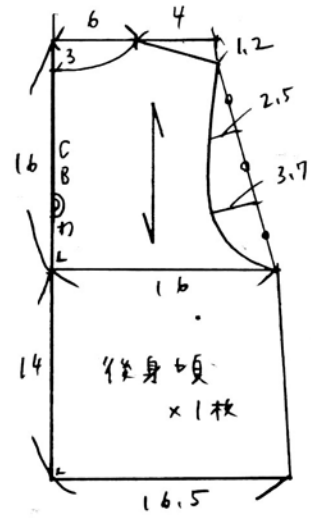


キッズ ユニークワンピース 100サイズ

<用尺> 表地・104cm幅 x 0.9M



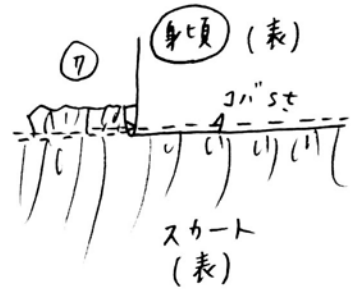

糸縫い代 何を書いている部分は1.0cm

○の数字は糸縫い代

① 前後身頃の肩、脇を糸縫い合わせて
ロック始末する。

② 糸縫い代、糸縫い代を
0.5cm幅の
3つ折り始末にする。

③ 前中心で
右上前に合わせて、
「バスタ」をかけて
たたいておく部分
を押さえる。



④ 前後スカートの脇を糸縫い合わせ、ロック始末する。

⑤ スカートの裾を1.0cm幅の3つ折り始末する。

⑥ スカートのウエストを身頃のワタに合わせ
「バスタ」を寄せ、糸縫い合わせる。

⑦ 糸縫い代端を合わせてロック始末し、
上高に糸縫い代を倒して「バスタ」で押さえる。