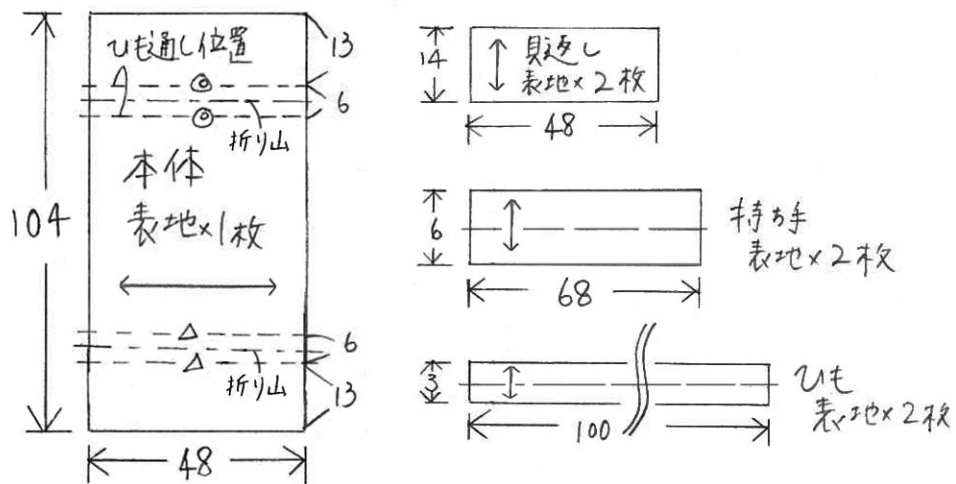


巾着バッグ

Noomi Ito Textile
nanilRO 2020

材料 110cm幅 × 100cm



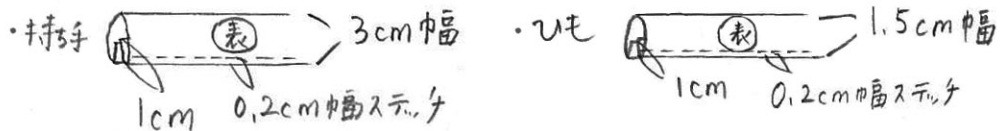
* 縫い代はすべて1cmです
縫い代をつけて裁断してください

<つくり方>

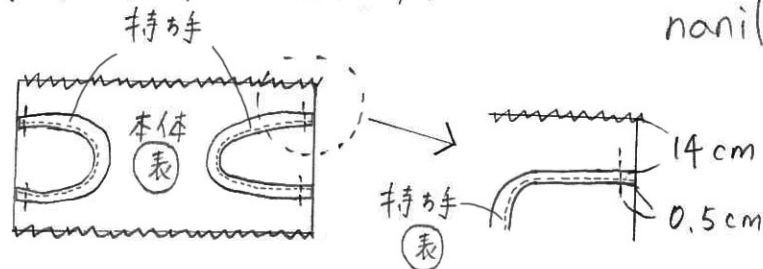
- ① 本体脇をロックミシンまたはジグザグミシンでかかむ



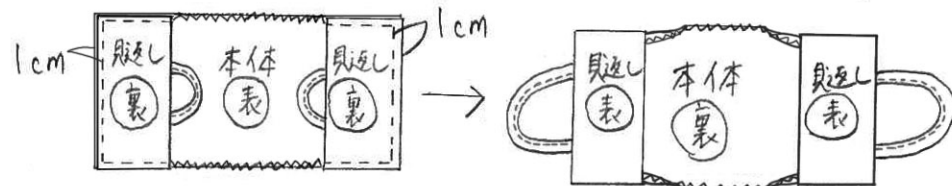
- ② 持ち手とひもを作る



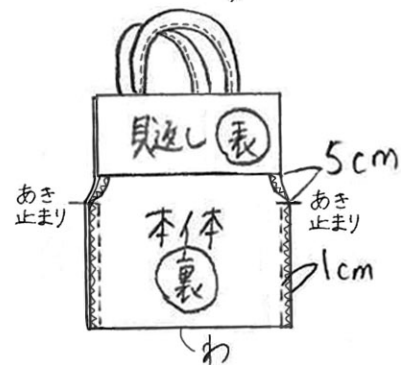
- ③ 持ち手を本体に仮止めする



- ④ 本体と見返しを中表で縫い合わせひっくり返す



- ⑤ 本体を中表に合わせ、見返しの5cm下から底までを縫い合わせる



- ⑥ 外表で◎ どうし、△ どうしを縫い合わせひもを通す

