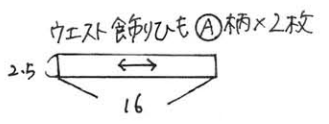
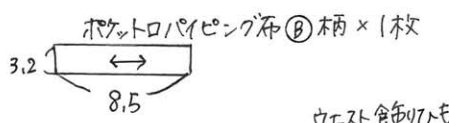
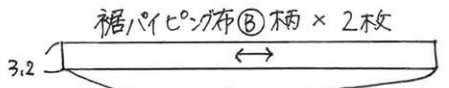
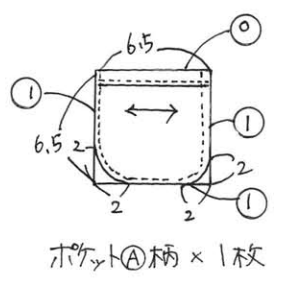
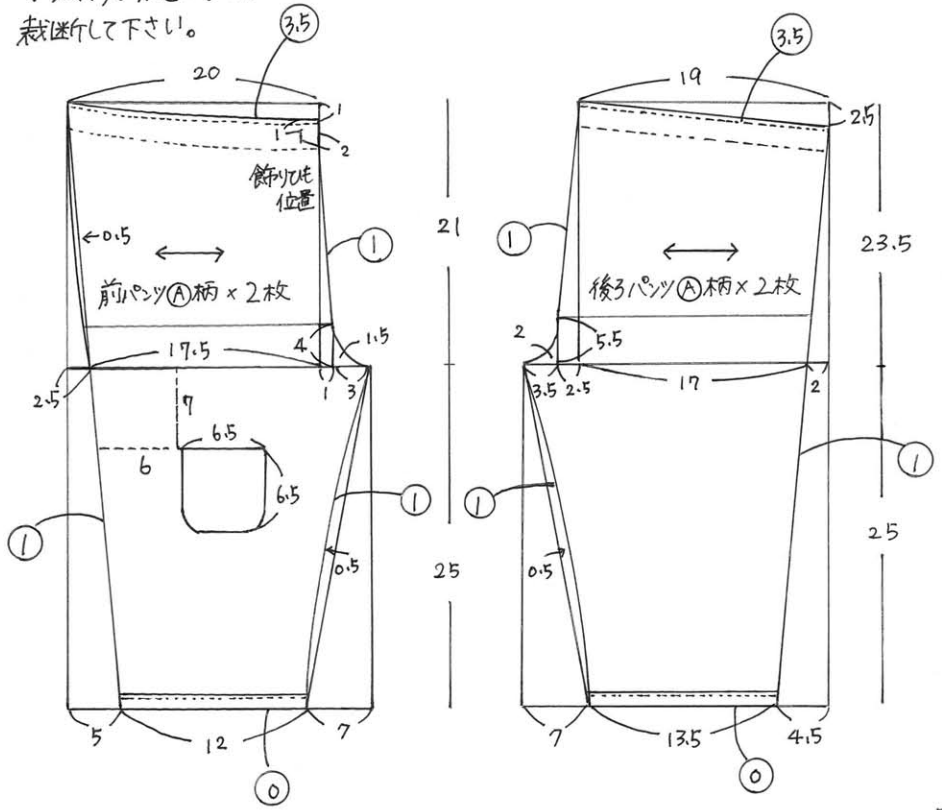


# Kid's Pants

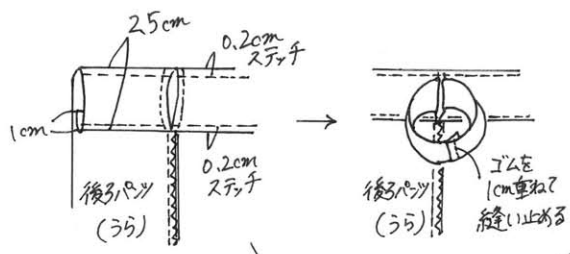
サイズ：100サイズ

材料：Wガーゼ (A) 柄 106cm幅×100cm  
 Wガーゼ (B) 柄 106cm幅×30cm  
 1cm幅ゴム 47cm×1本

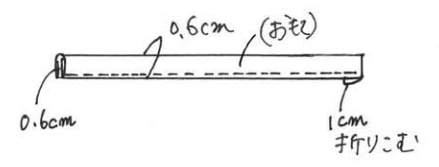
※○の部分は縫い代  
 寸法です。縫い代をつけて  
 裁断して下さい。



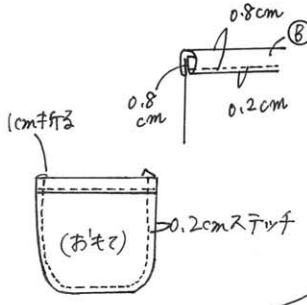
6. ウエストを三ツ折りにしてゴムを入れる。



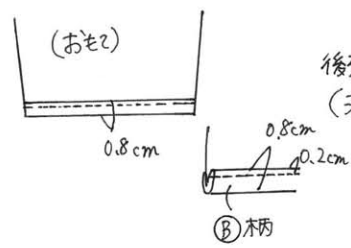
2. 飾りひもを作り、ウエストにつける。



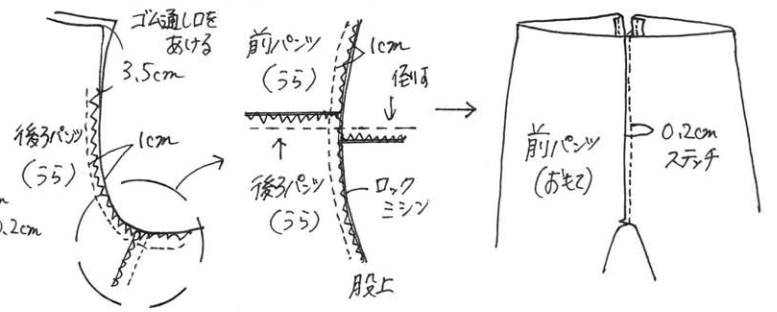
1. ポケット口にパイピングをし、ポケットを仕上げ、前パンツ裾につける。



7. 裾をパイピングする。

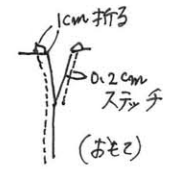


5. 股下を縫いロックミシンをかけ、表側から、股ぐりにストレッチをする。



3. 脇を縫い、ロックミシンをかける。

4. 股下を縫い、ロックミシンをかける。



1. ポケット口にパイピングをし、ポケットを仕上げ、前パンツ裾につける。

