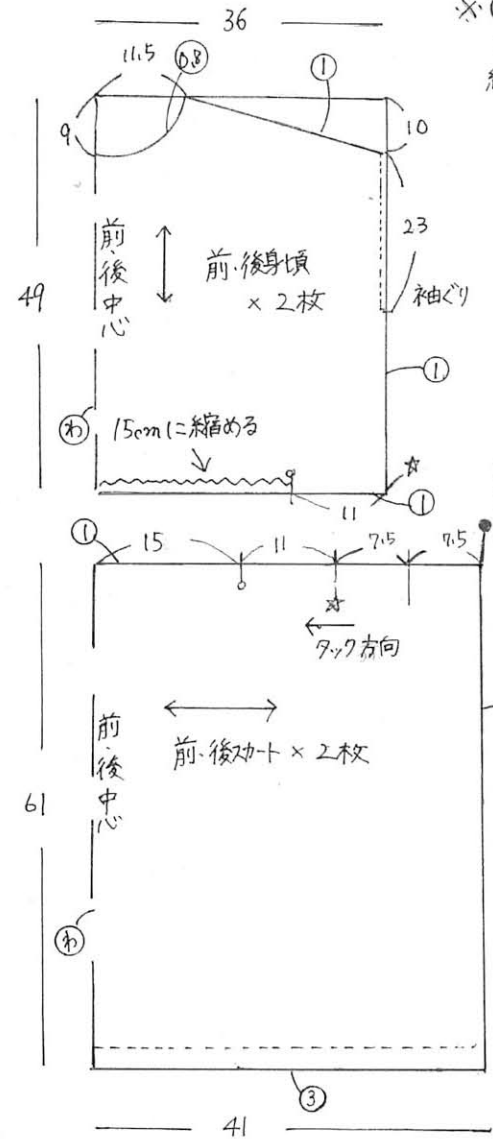


Woman onepiece

サイズ：Free

材料：Wガーゼ 106cm幅×310cm

※○の部分は縫い代寸法です。
縫い代をつけて裁断して下さい。



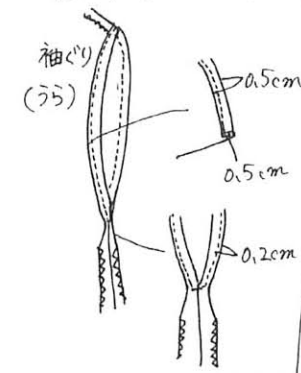
↑ ギャザー止まり
↑ 縫い止まり
↑ 脇線

※ 裾の縫い代
端は生地みみを使用する。

1. 衿ぐりと裾以外すべてにロックミシンをかける。

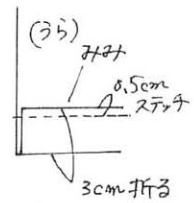
2. 肩を縫い
縫い代は寄れる。

3. 脇を縫い
袖ぐりを仕上げる。

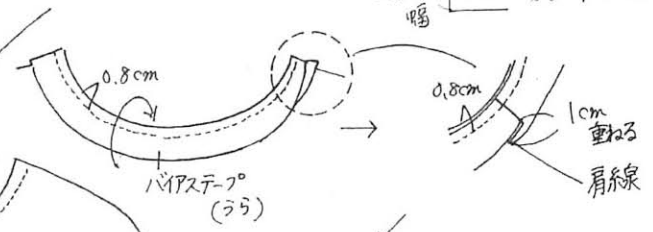


6. 脇を縫い、縫い代を寄れる。

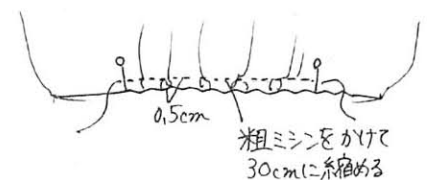
9. 裾を折り返して2つ折りにしステッチをする。



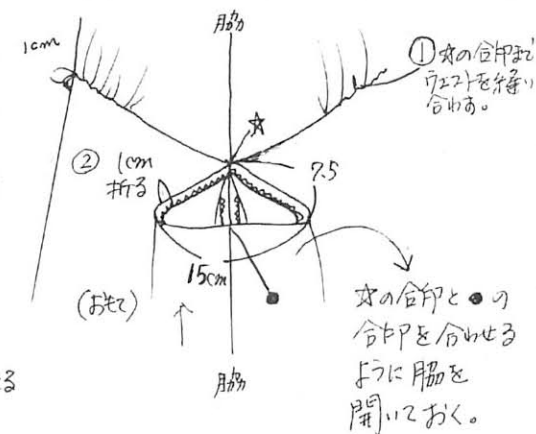
4. 衿ぐりに共地で1.5cm幅の両側のバイアステープを作り始末する。



5. 前後身頃のウエスト中心に、ギャザーを入れる。



7. 身頃とスカートの合印までウエストを縫い合わせ。



8. スカート側に縫い代を倒して、0.5cmのステッチを縫い、脇のツックを7ツミ、固定する。

