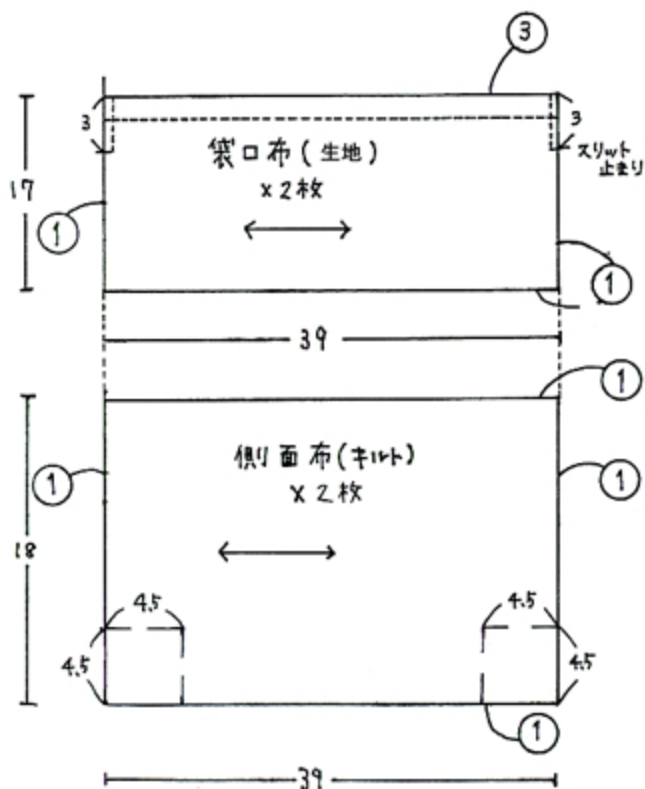


パッチワーク風きんちゃく



材料：生地 106cm巾×45cm
 キルト 102cm巾×45cm
 1.3cm巾綿テープ 110cm×2本

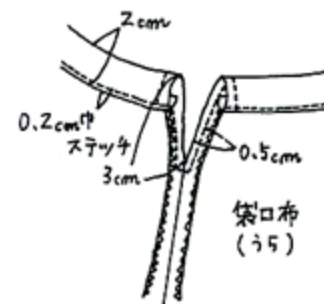
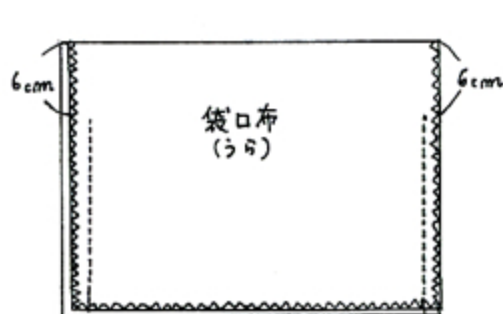
○の部分は縫い代寸法です。
 縫い代を付けて裁断して下さい。



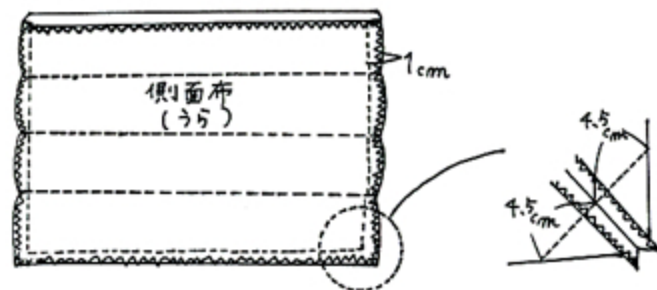
1, それぞれの縫い代にロックをかける。

2, 袋口布を中表にして、脇を縫う。

3, ひも通し口を仕上げ"る。



4, 側面布を中表にして脇と底を縫い、マチを作る。



5, 袋口布と側面布をつなぎ合わせる。

6, ひも通し口に1.3cm巾綿テープを入れる。110cmカット×2本

