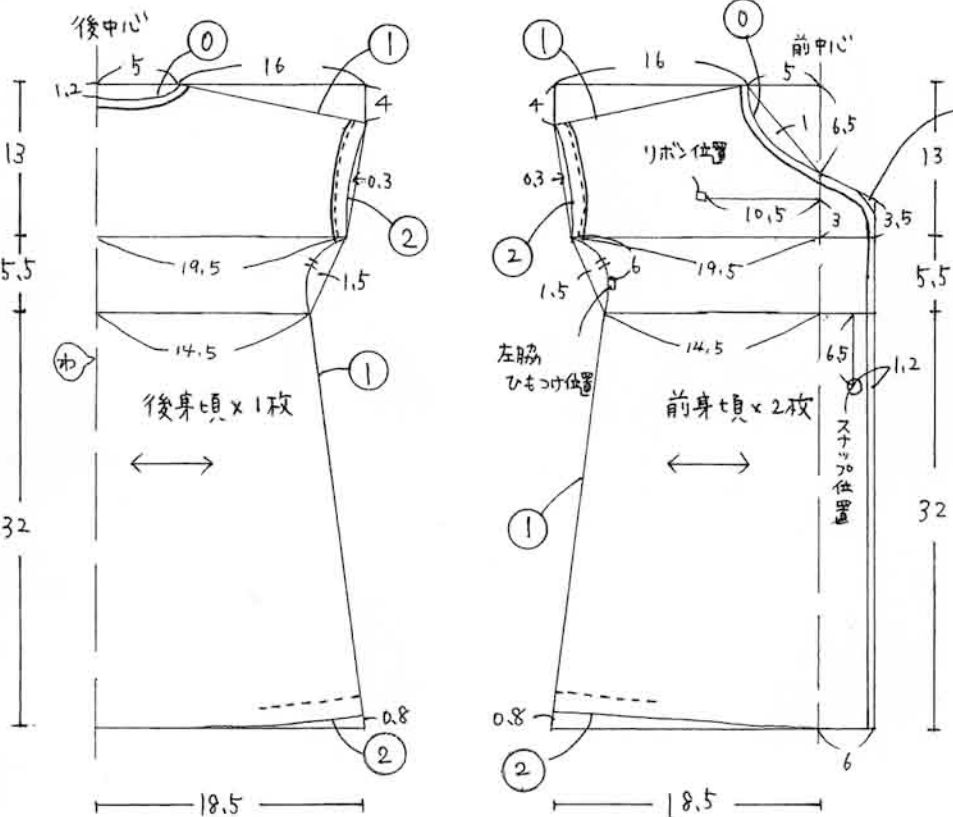


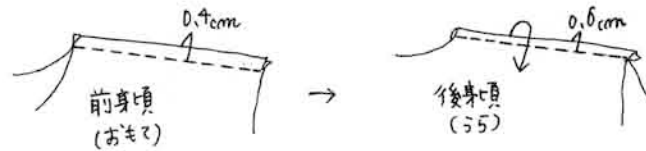
うぶ着 サイズ : 50cm~70cm

材料 : Wガーゼ 106cm巾×80cm
 市販12.7mm巾両折バイヤステープ 210cm
 0.8cm巾スナップボタン 1組


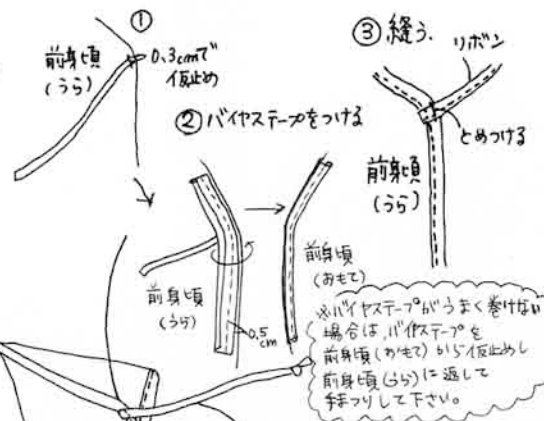


※○の部分は縫い代寸法です。
 縫い代をつけて裁断して下さい。

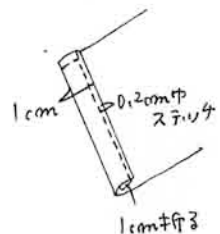
1.肩を袋縫いで縫い合わせる。



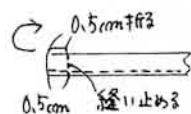
5.前々端にリボンを仮止めし、前々端〜裾ぐりを市販12.7mm巾両折バイヤステープで巻く。



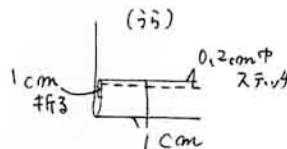
6.袖口を表側に三ツ折り始末にする。



7.右胸にリボンをつける。



4.裾を1cm巾の三ツ折り始末にする。



8.左前・右前にスナップをつける。
 左前→凸
 右前→凹

(右前のみ、左前を壺ね合わせ凹のスナップをつける。)

3.脇も肩と同様、袋縫いで縫い合わせ、リボンを左脇のみ縫い付ける。

