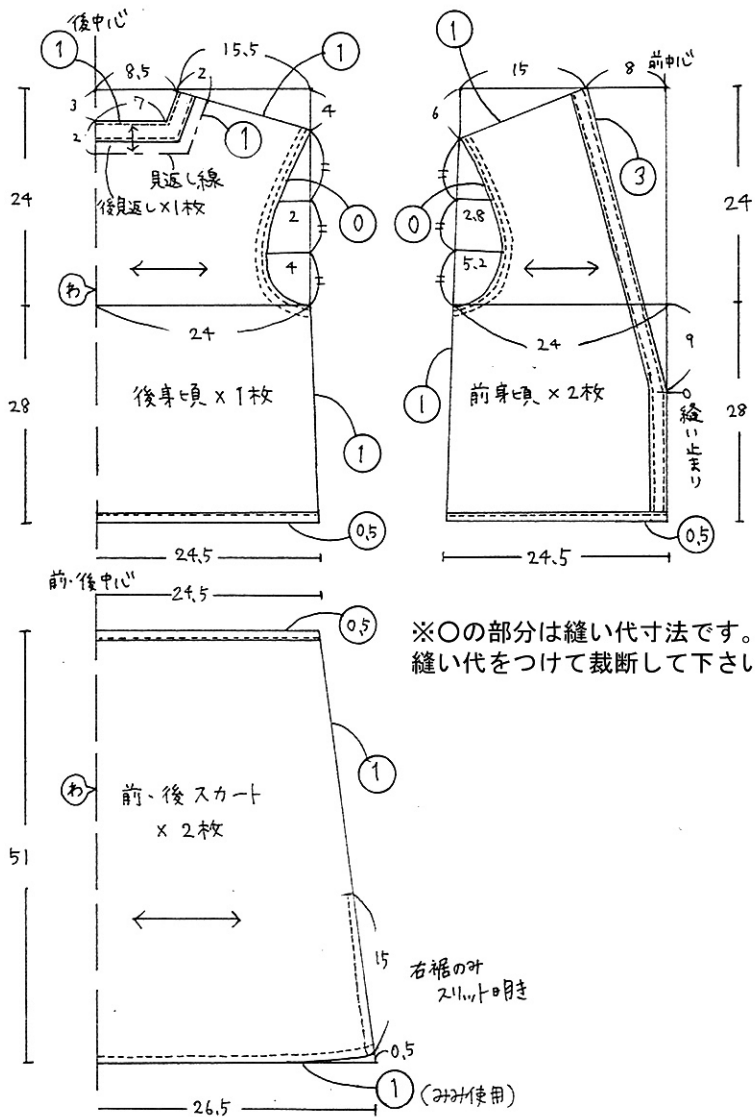


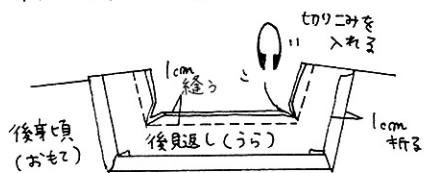
Vネックワンピース_レディスM size

材料：
 モーリークロス 108cm巾×140cm
 1.8cm巾別珍リボン 250cm

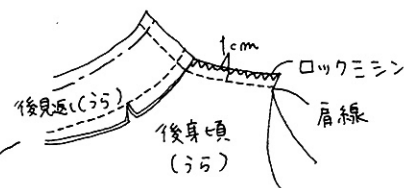


※○の部分は縫い代寸法です。
 縫い代をつけて裁断して下さい。

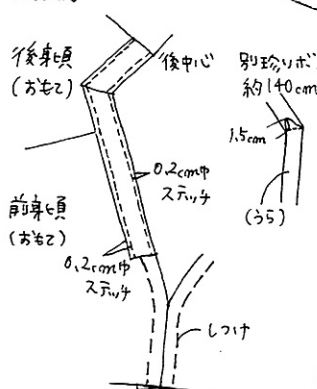
2. 後見返しを1cm折り
 衿ぐりにつける。



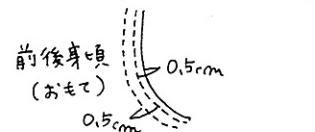
3. 肩を縫う。



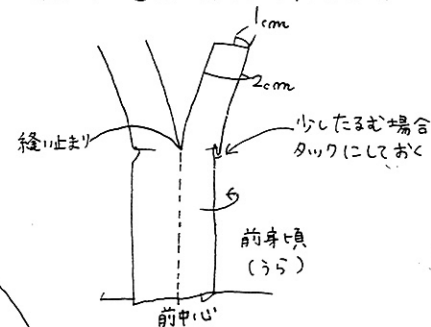
5. 見返しをしつけ糸で止め、
 1.8cm巾別珍リボンを縫い
 つける。



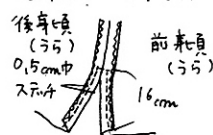
4. 袖ぐりにステッチを入れる。



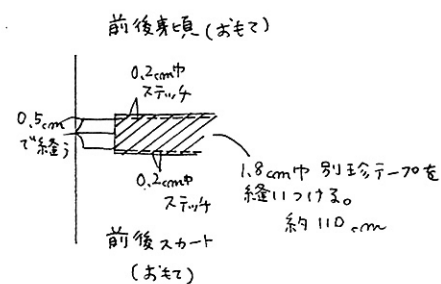
1. 前中心を縫い止まりまで縫い、
 縫い代をミツ折りに折っておく。



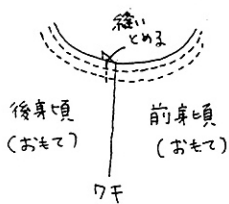
7. 両脇にロックミシンをかけ
 両脇を縫う。
 (右裾のサリットを始末する。)



6. ウエストを縫い、
 別珍リボンを縫いつける。



8. 肩先の縫い代を後身頃
 に倒し、ミシンで縫い止める。



9. スカートの裾を1cm折り、
 0.7cm巾のステッチをかける。

