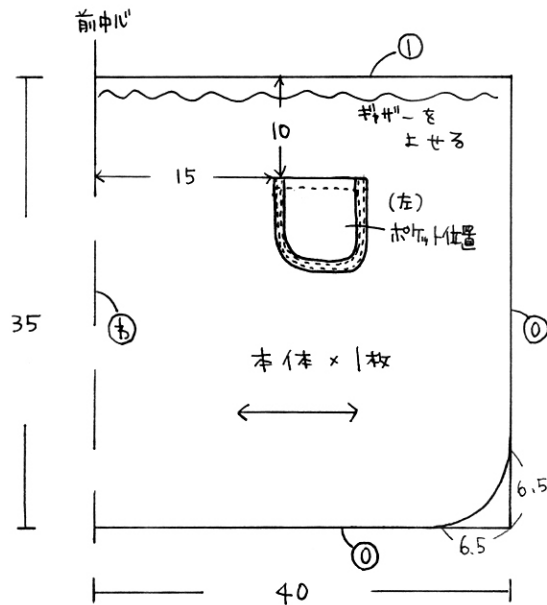
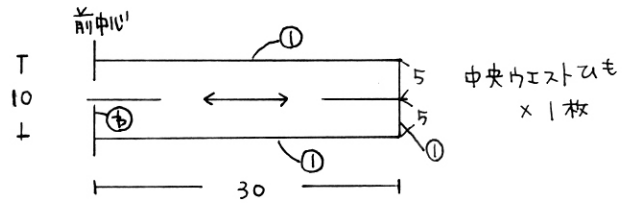
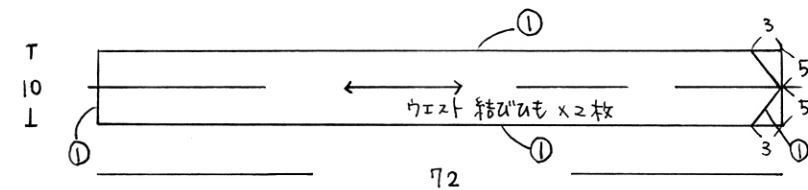


ギャザーエプロン(ショート丈)_レディスM size

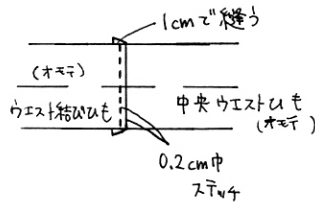
材料:
生地 106cm巾×90cm
11mm巾ふちどりバイアステープ 2m



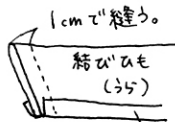
※○の部分は縫い代寸法です。
縫い代をつけて裁断して下さい。



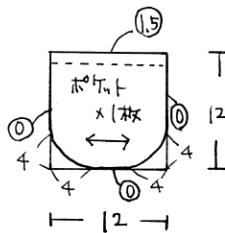
④ ウエストベルトを作る。



⑤ 結びひもの先をせめ止める。

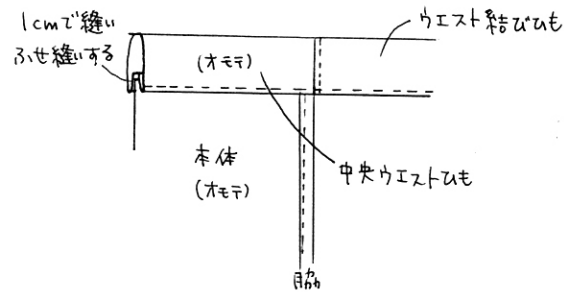


③ ウエストにギャザーをさせる。



② 本体周囲に11mmバイアステープを巻く。

⑥ 本体とウエストひもをつなぎ合わせる。



① ポケットを作り、本体に縫いつける。

