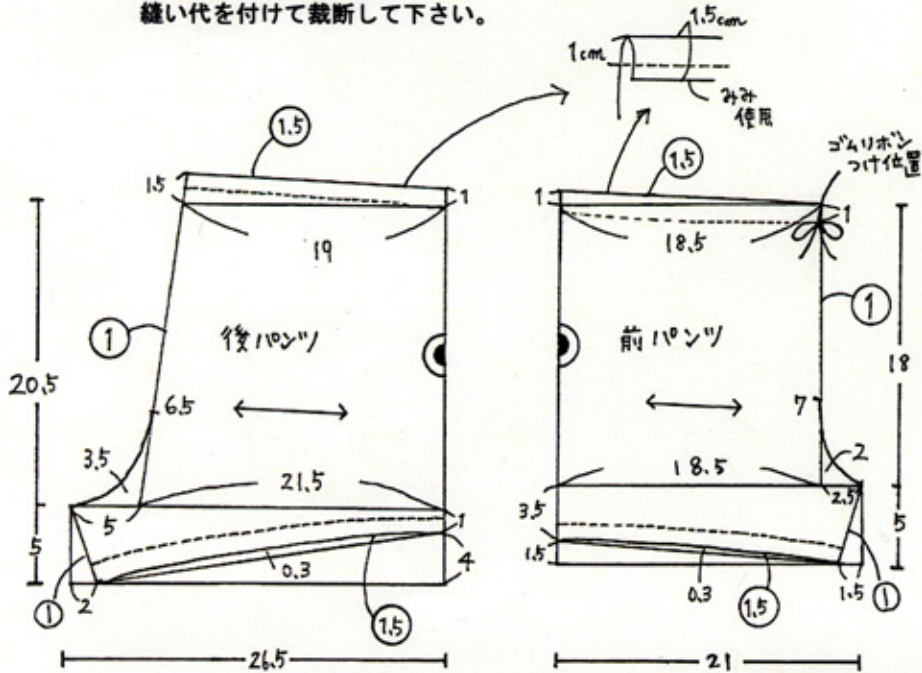


ベビーパンツ

サイズ：フリー

材料：生地 106cm巾×55cm
4mm巾ゴム 75cm
2mm巾丸ゴム 14cm

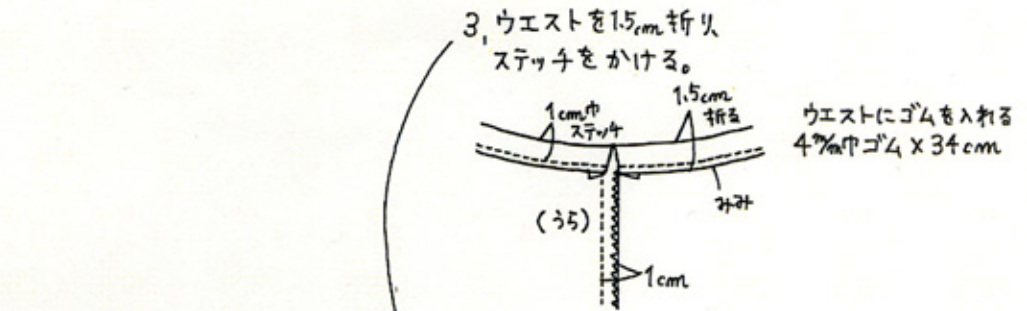
○の部分は縫い代寸法です。
縫い代を付けて裁断して下さい。



※ ①の部分をつなぎ合わせ、前後共通ハダタを作る。
前後パンツ×2枚

※ ②の部分は縫い代寸法です。
縫い代を付けて裁断して下さい。

※ ウエストのゴム寸法は、お子様にあわせて調節して下さい。

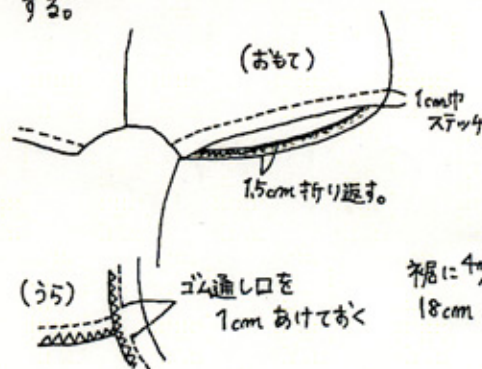


5, 2mm巾丸ゴムでリボンを作りつける。

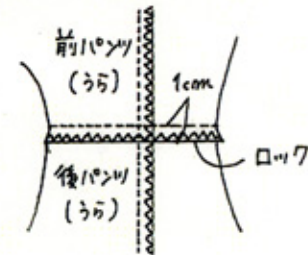


14cm×1本

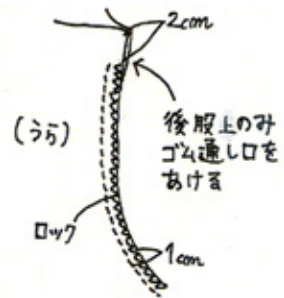
4, 裾にロックをかけ、折り返してステッチする。



2, 股下を縫い、ロックをかける。



1, 股上を縫い、ロックをかける。



裾に4mm巾ゴム 18cm×2本