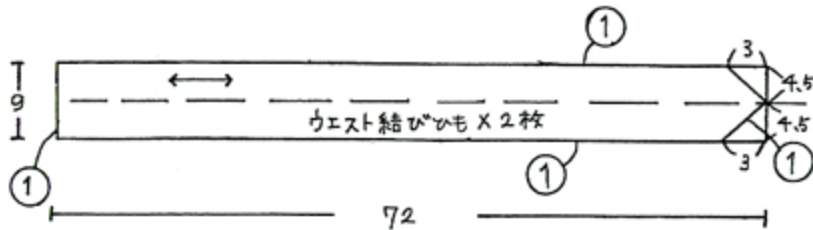
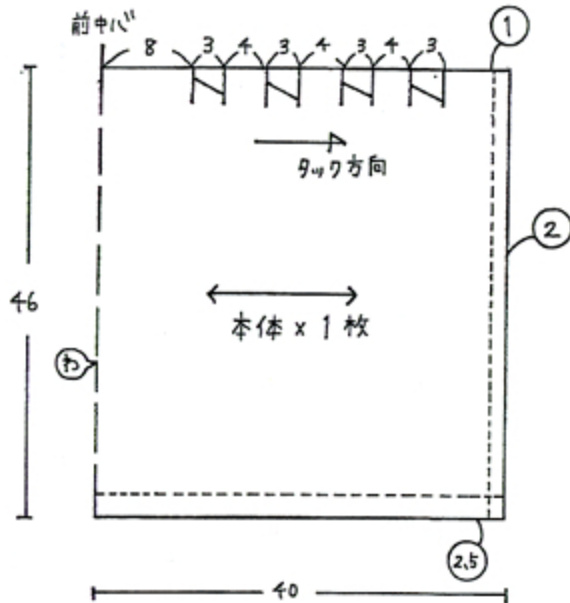
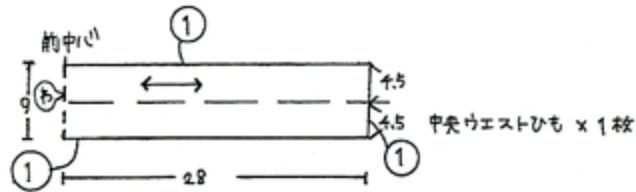


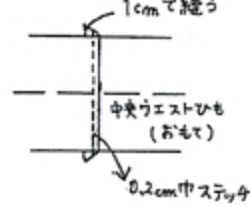
タックエプロン

材料：106cm巾×90cm

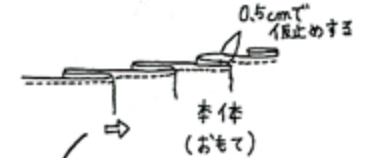
○の部分は縫い代寸法です。
縫い代を付けて裁断して下さい。



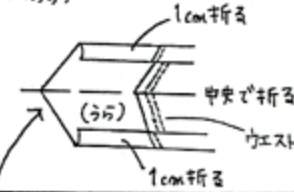
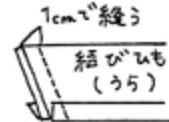
4, ウエストベルトを作る。



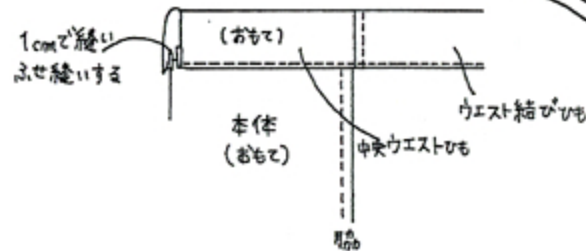
1, タックをつまみ仮止めする。



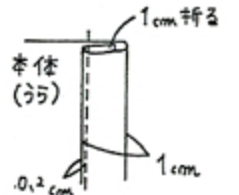
5, 結びひもの先を始末する。



6, 本体とウエストひもをつなぎ合わせる。



2, 片端を1cm巾の三ツ折り始末にする。



3, 裾を1.5cm巾の三ツ折り始末にする。

