JUBAN [L]

材料

綿麻ボイル－106cm幅×5m

シーチング－タテ120cm×ヨコ50cm

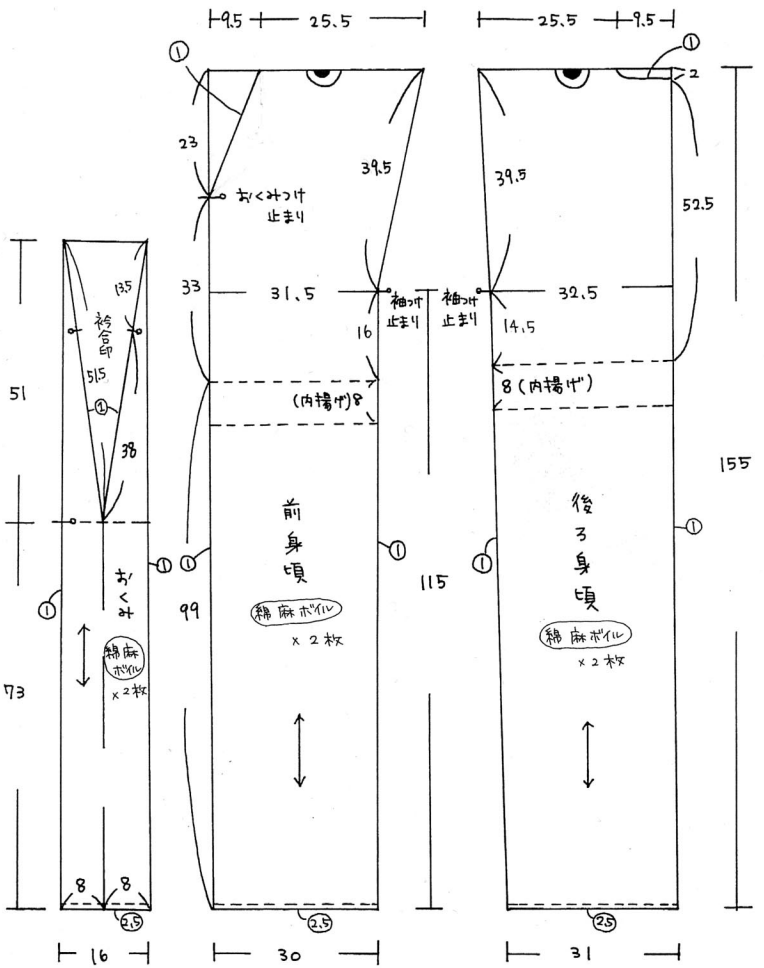

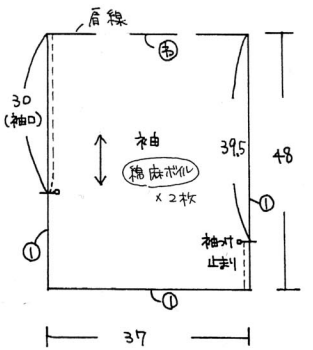

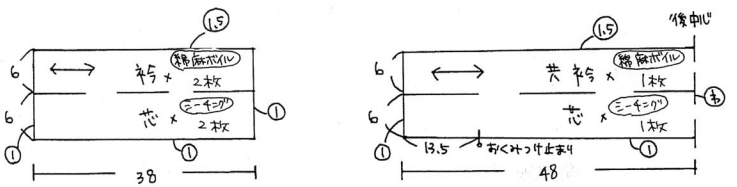

⑦ 衿をつくり、身頃に縫いつける。

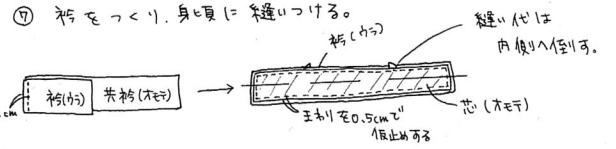

⑧ 袖を縫いつける。

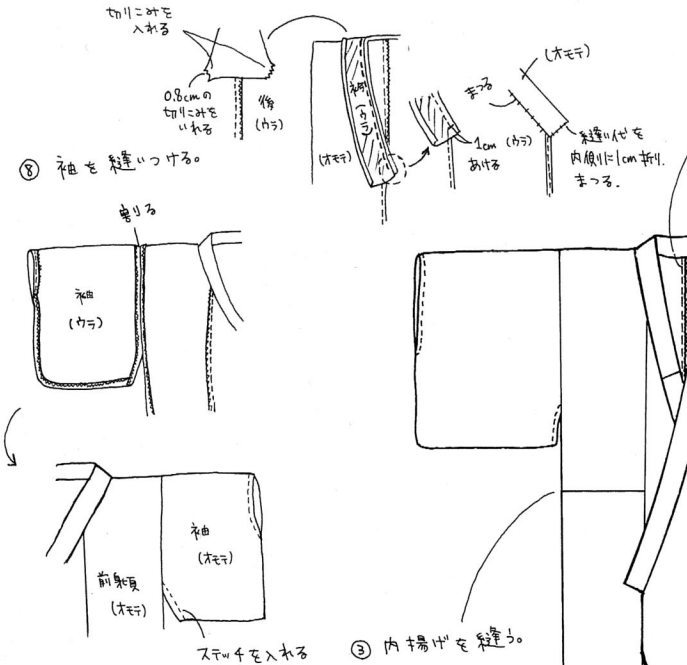

① 後ろ中心を縫い、ロックミシンをかけ片側に縫い代を倒す。

② 袖を作る。

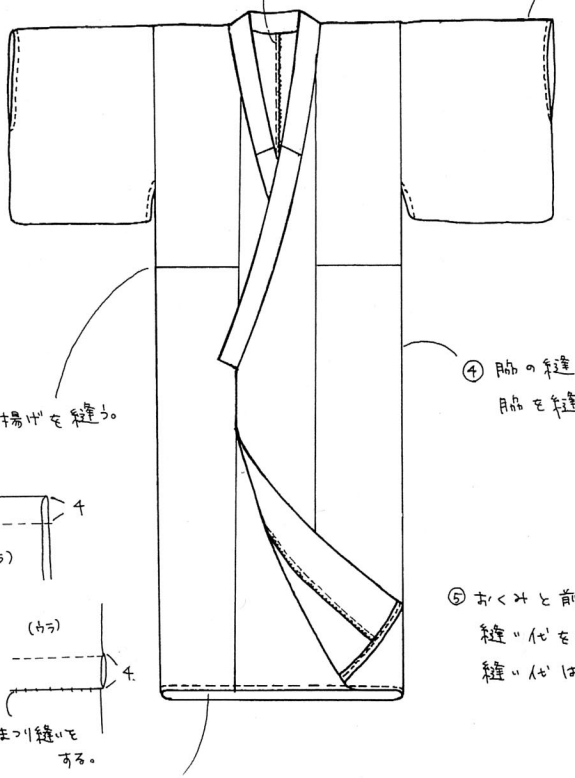

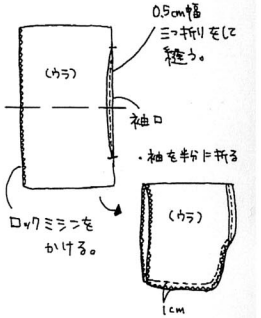

③ 内揚げを縫う。

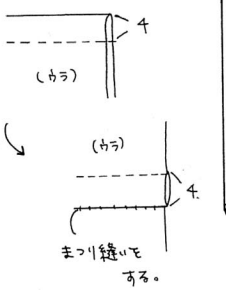

④ 脇の縫い代にロックミシンをかけ脇を縫い、縫い代は割っておく。

⑤ おくみと前身頃を縫い合わせ縫い代をロックミシン始末し縫い代は身頃方向へ片倒しする。

⑥ 裾の縫い代を1.5cm幅の三つ折り始末をする。

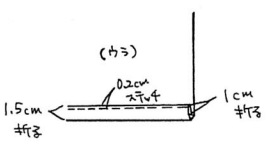

※○の数字は縫い代寸法です。
縫い代をつけて裁断して下さい。
縫い代はすべてオーバーロック始末になります。