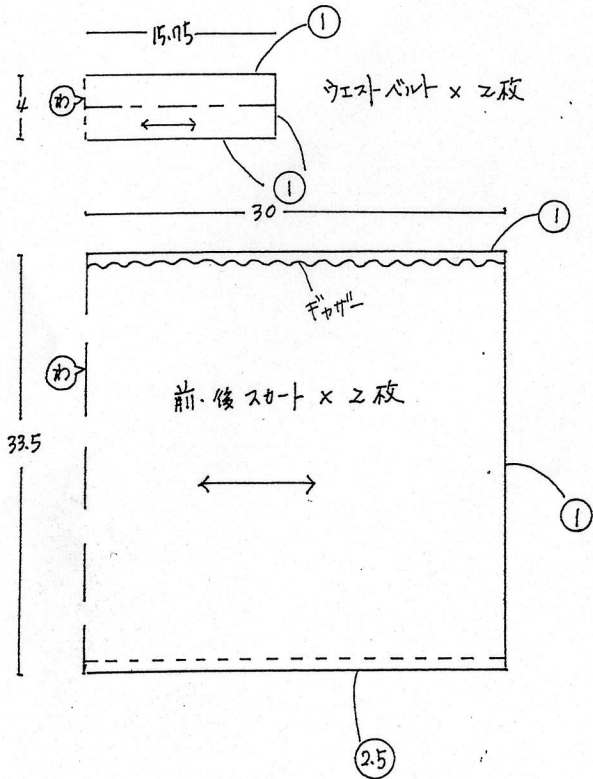
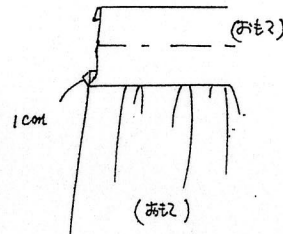


# ベルベットリボンの ギャザースカート

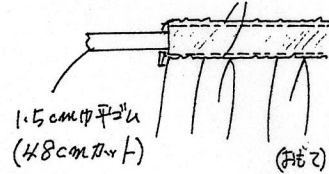
サイズ 110



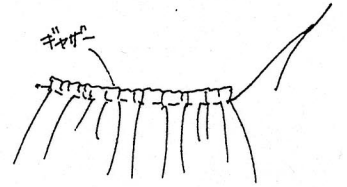
3. バットを作りつける。



4. ウエストバットをふせ。  
ベルベットリボンと縫い  
つけゴムを通す。  
ベルベットリボン 19m/m巾



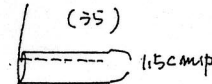
2. スカートのエラに  
ギャザーをよせておく。



※ 手わりを63cmに縮める。

1. 脇を縫いロックミシン  
をかける。

5. 裾 1.5cm巾のミシンで始末にする



材料  
綿麻 - 106cm巾 x 65cm  
ベルベットリボン 19m/m巾 x 65cm  
1.5cm巾平ゴム - 48cm

♡ ○の部分の縫い代寸法です。  
縫い代をつけて表裏断りして下さい。

♡ 縫い代はミシンでロックミシンで始末です。