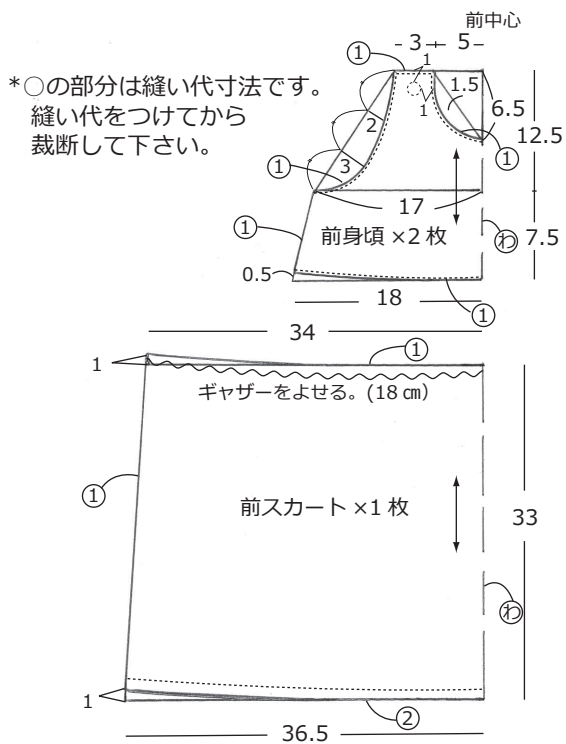
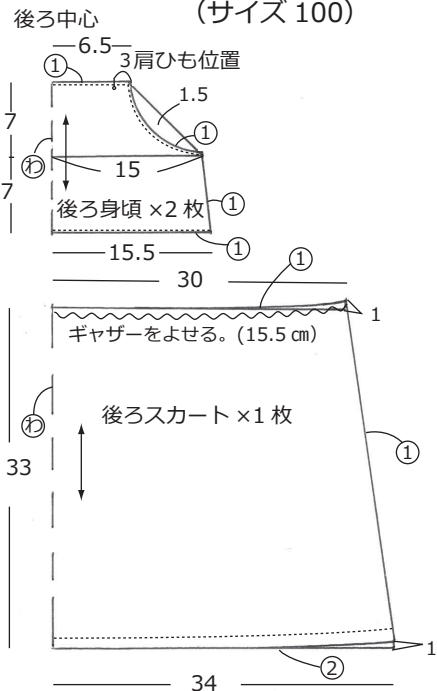
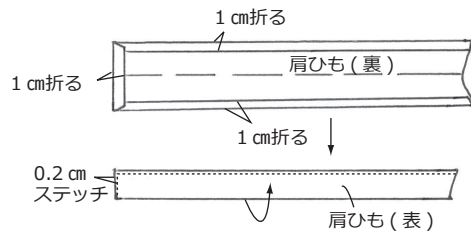


Kid' s 100size Salopette Skirt (サイズ 100)

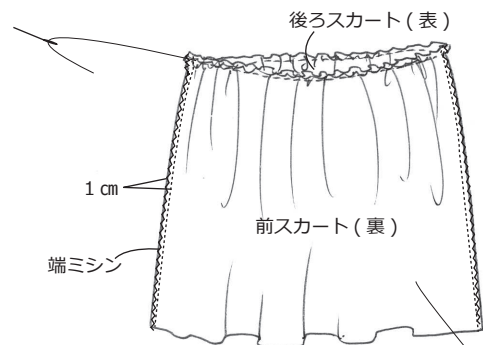
材料 Wガーゼ生地— 106 cm幅 × 130 cm
11.5 cm幅ボタン— 2個



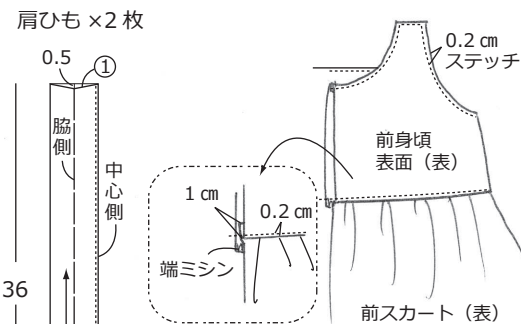
① 肩ひもを作っておく。



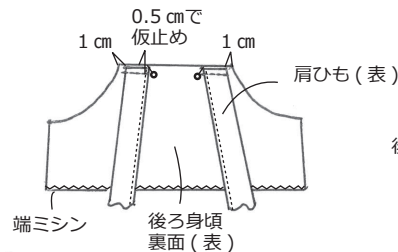
⑥ 前後スカートの脇を縫い合わせ端ミシンをかけウエストにギャザーをよせる。



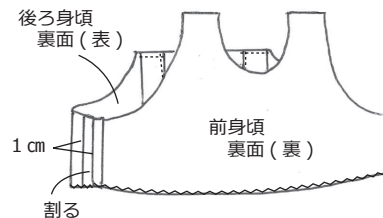
⑦ 身頃とスカートを縫い合わせ身頃周りにステッチをする。



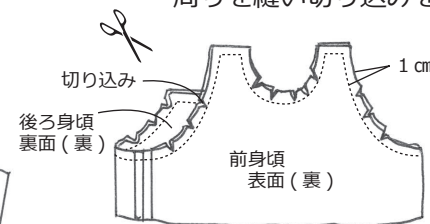
② 後ろ身頃に肩ひもを仮止めし裏面の身頃裾のみ端ミシンをかけておく。



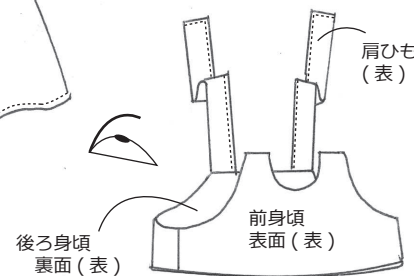
③ 身頃の表面と裏面のそれぞれの脇を縫い合わせる。



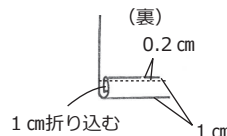
④ 身頃の表面と裏面を重ね合わせ周りを縫い切り込みをいれる。



⑤ 表に返しアイロンで周りを整えておく。



⑧ 裾を三つ折り始末にする。



⑨ 肩ひもにボタンホールを開け前身頃裏側にボタンをつける。

