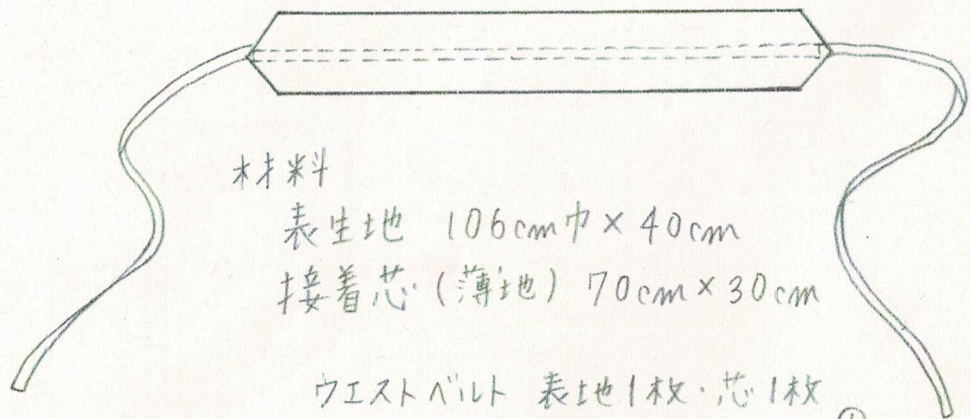
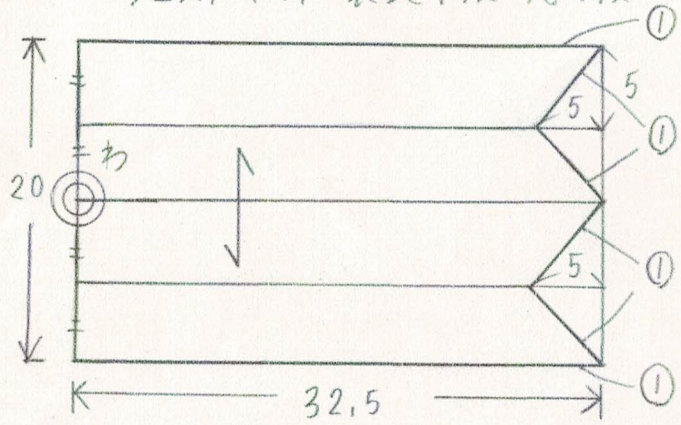


naniIRO バルト




材料
 表生地 106cm中×40cm
 接着芯(薄地) 70cm×30cm

ウエストバルト 表地1枚・芯1枚

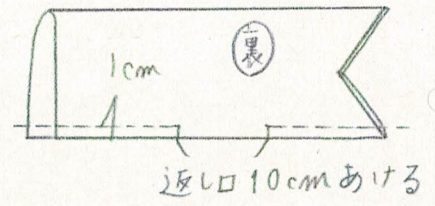


ひも 表地3枚

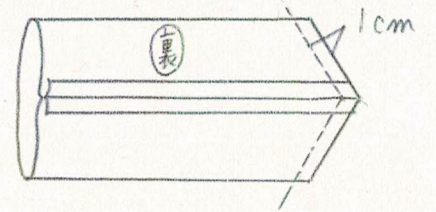


※ 単位はcmです
 ○の部分は縫い代寸法です
 縫い代をつけて裁断してください


① 横長に半分に中表に合わせ
 返し口をあけて縫う



② □の縫い目を真ん中にして
 端を縫い合わせる

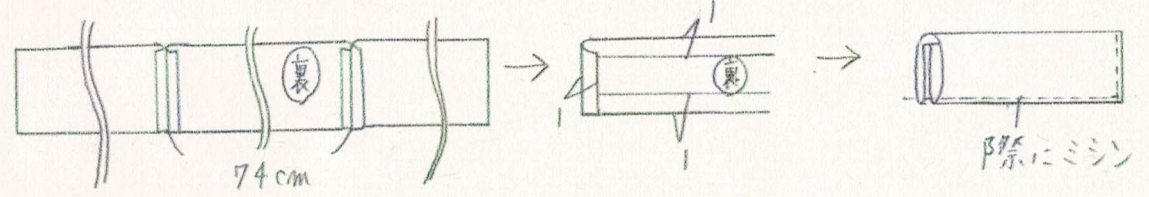


③ 表に返して
 返し口を縫いとめる



④ ひもをつくる 出来上がり 1cm中×長さ222cm

① 3枚つなぎあわせる ② まわりの縫い代を折る ③ 2つ折りにして縫う



⑤ ひもをバルトに縫いとめる

