ワンピース

サイズ：レディス M　材料：生地 106cm巾×270cm

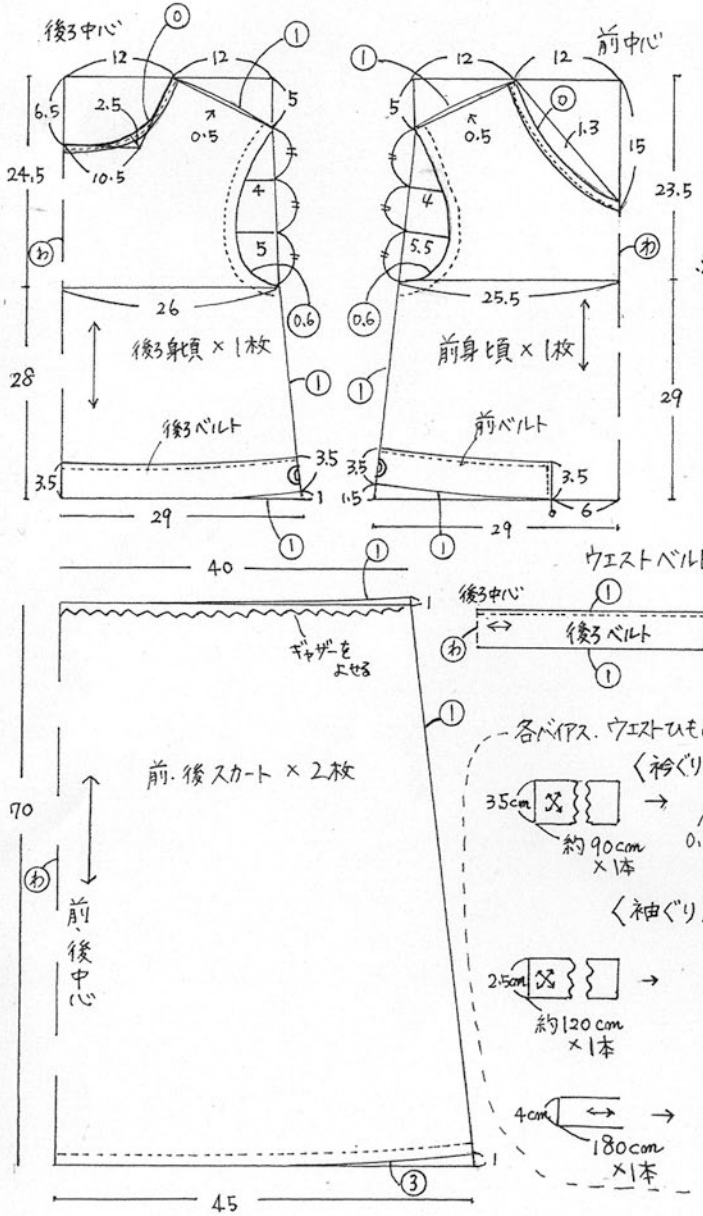

※○の部分は縫い代寸法です。縫い代をつけて裁断して下さい。

生地にすべての型紙を置いて裁断して下さい。

5. 共地で両オレバイアステープを作り袖ぐりを始末する。

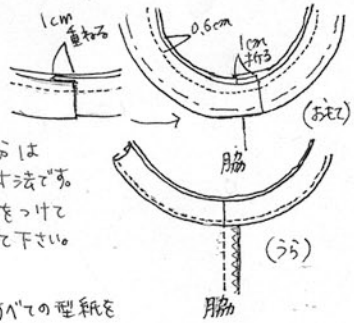

2. 共地でふちどりバイアステープを作り、衿ぐりにまく。

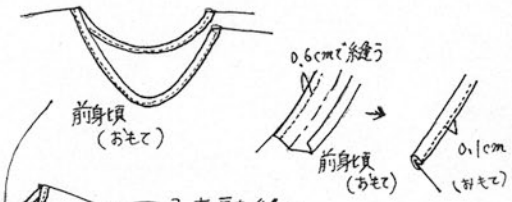

1. 右肩を縫い
ロックミシンヌはジグザグミシンをかける。

3. 左肩を縫い
ロックミシンヌはジグザグミシンをかける。

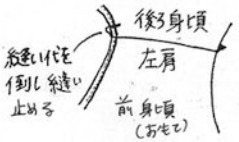

4. 脇を縫い ロックミシンヌはジグザグミシンをかける。縫い代は後ろに倒す。

6. ウエストベルトを縫いつける。

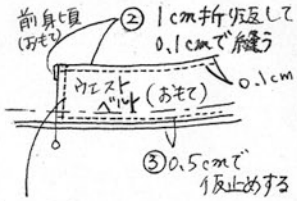

① ひも通し口を作る

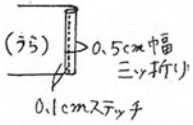

8. スカートのウエストにギャザーを入れ、身頃と縫い合わす。

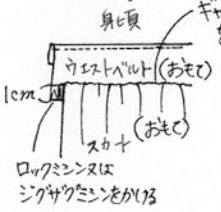

7. スカートの脇を縫い
ロックミシンヌはジグザグミシンをかける。
縫い代は後ろに倒す

9. 裾を三つ折り始末にする。

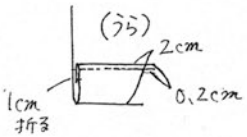
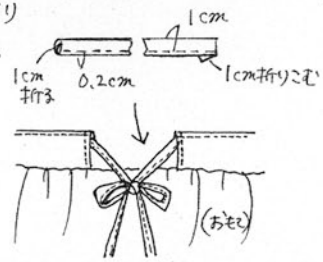
10. ウエストひもを作り
ウエストひもを通す。